

Северо-Восточное управление
Министерства образования и науки Самарской области

Рассмотрено и принято
на педагогическом совете
протокол № 1 от 31.01.2017

УТВЕРЖДАЮ:
Директор ГБОУ СОШ с. Савруха
В.Н. Карманова
Приказ № 11/1 от 31.01.2017

Основная общеобразовательная программа - общеобразовательная программа дошкольного образования

структурного подразделения «Детский сад Пчёлка» государственного бюджетного
общеобразовательного учреждения Самарской области средней общеобразовательной школы
имени Почётного гражданина Самарской области Николая Тимофеевича Кукушкина с. Савруха
муниципального района Похвистневский Самарской области

I. ЦЕЛЕВОЙ РАЗДЕЛ ОБРАЗОВАТЕЛЬНОЙ ПРОГРАММЫ.

1. Пояснительная записка.

1.1. Нормативно-правовая база

Основная образовательная программа Североключёвского филиала ГБОУ СОШ им. Н.Т. Кукушкина с. Савруха. разработана в соответствии с *Федеральными документами*

1. Закон РФ «Об образовании» (29 декабря 2012 года № 273 – ФЗ)
2. Декларация прав человека. Принята Генеральной Ассамблеей ООН 20.11.1959 г.
3. Порядком организации и осуществления образовательной деятельности по общеобразовательным программам дошкольного образования, утвержденном приказом Министерства образования и науки Российской Федерации от 30.08.2013 г. № 1014
4. Национальная доктрина образования в РФ на период до 2025 года.
5. Приказ Министерства образования и науки Российской Федерации (Минобрнауки России) от 17 октября 2013 г. N 1155 г. Москва

"Об утверждении федерального государственного образовательного стандарта дошкольного образования"

6. Федеральный государственный образовательный стандарт дошкольного образования (зарегистрирован в Минюсте РФ 14 ноября 2013 г. № 30384)
7. ПРОЕКТ Методические рекомендации по организации предметно-пространственной развивающей образовательной среды в образовательных организациях, реализующих образовательные программы дошкольного образования в условиях подготовки к введению ФГОС дошкольного образования
8. Письмо МО РФ № 06-1844 от 11.12.2006 г. « О примерных требованиях к программам дополнительного образования детей».
9. «Об утверждении правил оказания платных услуг в сфере дошкольного и общего образования (постановление от 05.07.2001. №505)»;
10. ПОСТАНОВЛЕНИЕ Главного государственного санитарного врача РФ "Об утверждении СанПин 2.4.1.3049-13 "Санитарно-эпидемиологические требования к устройству, содержанию и организации режима работы дошкольных образовательных организаций" от 15 мая 2013 года №26 ОБ
11. План действий по обеспечению введения ФГОС ДО от 31.12.2013 г.

1.2 Цели и задачи реализации программы.

Цель программы: позитивная социализация и всестороннее развитие ребенка раннего и дошкольного возраста в адекватных его возрасту детских видах деятельности.

Задачи:

- 1) охрана и укрепление физического и психического здоровья детей, в том числе их эмоционального благополучия;
- 2) обеспечение равных возможностей для полноценного развития каждого ребёнка в период дошкольного детства независимо от места проживания, пола, нации, языка, социального статуса, психофизиологических и других особенностей (в том числе ограниченных возможностей здоровья);
- 3) обеспечение преемственности целей, задач и содержания образования, реализуемых в рамках образовательных программ различных уровней (далее – преемственность основных образовательных программ дошкольного и начального общего образования);
- 4) создание благоприятных условий развития детей в соответствии с их возрастными и индивидуальными особенностями и склонностями, развитие способностей и творческого потенциала каждого ребёнка как субъекта отношений с самим собой, другими детьми, взрослыми и миром;
- 5) объединение обучения и воспитания в целостный образовательный процесс на основе духовно-нравственных и социокультурных ценностей и принятых в обществе правил и норм поведения в интересах человека, семьи, общества;
- 6) формирование общей культуры личности детей, в том числе ценностей здорового образа жизни, развитие их социальных, нравственных, эстетических, интеллектуальных, физических качеств, инициативности, самостоятельности и ответственности ребёнка, формирование предпосылок учебной деятельности;
- 7) обеспечение вариативности и разнообразия содержания Программы организационных форм дошкольного образования, возможности формирования Программ различной направленности с учётом образовательных потребностей, способностей и состояния здоровья детей;
- 8) формирование социокультурной среды, соответствующей возрастным, индивидуальным, психологическим и физиологическим особенностям детей;
- 9) обеспечение психолого-педагогической поддержки семьи и повышение компетентности родителей (законных представителей) в вопросах развития и образования, охраны и укрепления здоровья детей.

Основные задачи образовательных областей:

Социально – коммуникативное развитие

- 1) Присвоение норм и ценностей, принятых в обществе, включая моральные и нравственные ценности.
- 2) Развитие общения и взаимодействия ребёнка со взрослыми и сверстниками.
- 3) Становление самостоятельности, целенаправленности и саморегуляции собственных действий.
- 4) Развитие социального и эмоционального интеллекта, эмоциональной отзывчивости, сопереживания.
- 5) Формирование готовности к совместной деятельности.
- 6) Формирование уважительного отношения и чувства принадлежности к своей семье и сообществу детей и взрослых в организации.
- 7) Формирование позитивных установок к различным видам труда и творчества.
- 8) Формирование основ безопасности в быту, социуме, природе.

Познавательное развитие

- 1) Развитие интересов детей, любознательности и познавательной мотивации.
- 2) Формирование познавательных действий, становление сознания.
- 3) Развитие воображения и творческой активности.
 - 4) Формирование первичных представлений о себе, других людях, объектах окружающего мира, их свойствах и отношениях (форме, цвете, размере, материале, звучании, ритме, темпе, количестве, числе, части и целом, пространстве и времени, движении и покое, причинах и следствиях и др.),
 - 5) Формирование первичных представлений о малой родине и Отечестве, представлений о социокультурных ценностях нашего народа, об отечественных традициях и праздниках, о планете Земля как общем доме людей, об особенностях природы, многообразии стран и народов мира.

Речевое развитие

- 1) Владение речью как средством общения.
- 2) Обогащение активного словаря.
- 3) Развитие связной, грамматически правильной диалогической и монологической речи.
- 4) Развитие речевого творчества.
- 5) Развитие звуковой и интонационной культуры речи, фонематического слуха.
- 6) Знакомство с книжной культурой, детской литературой, понимание на слух текстов различных жанров детской литературы.
- 7) Формирование звуковой аналитико – синтетической активности как предпосылки обучения грамоте.

Художественно - эстетическое развитие

- 1) Развитие предпосылок ценностно – смыслового восприятия и понимания произведений искусства (словесного, музыкального, изобразительного), мира природы.
- 2) Становление эстетического отношения к окружающему миру.
- 3) Формирование элементарных представлений о видах искусства.
- 4) Восприятие музыки, художественной литературы, фольклора.
- 5) Стимулирование сопереживания персонажам художественных произведений.
- 6) Реализация самостоятельной творческой деятельности детей (изобразительной, конструктивно-модельной, музыкальной и др.)

Физическое развитие

- 1) Развитие физических качеств.
- 2) Правильное формирование опорно – двигательной системы организма, развитие равновесия, координации движений, крупной и мелкой моторики.
- 3) Правильное выполнение основных движений.
- 4) Формирование начальных представлений о некоторых видах спорта.
- 5) Овладение подвижными играми с правилами.
- 6) Становление целенаправленности и саморегуляции в двигательной сфере.
- 7) Овладение элементарными нормами и правилами здорового образа жизни.

1.3 Принципы и подходы к формированию Программы

- 1) Принцип развивающего образования, в соответствии с которым главной целью дошкольного образования является развитие ребенка.
- 2) Принцип научной обоснованности и практической применимости.
- 3) Принцип интеграции содержания дошкольного образования в соответствии с возрастными возможностями и особенностями детей, спецификой и возможностями образовательных областей.
- 4) Комплексно-тематический принцип построения образовательного процесса.

1.4.Характеристики особенностей развития детей раннего и дошкольного возраста

Возрастная характеристика детей 1-2 лет

На втором году жизни развивается самостоятельность детей, формируется предметно-игровая деятельность, появляются элементы сюжетной игры. Общение с взрослым носит ситуативно-деловой характер, затем характер делового сотрудничества. Совершенствуются восприятие, речь, наглядно-действенное мышление, чувственное познание действительности.

Ежемесячная прибавка в весе составляет 200–250 г, а в росте — 1 см. Продолжается совершенствование строения и функций внутренних органов, костной, мышечной и центральной нервной системы. Повышается работоспособность нервных клеток. Длительность каждого периода активного бодрствования у детей до полутора лет составляет 3–4 часа, у детей двух лет — 4–5,5 часа.

На развитие основных движений ребенка частично влияют пропорции его тела: короткие ноги, длинное туловище, большая голова. Малыш до полутора лет часто падает при ходьбе, не всегда может вовремя остановиться, обойти препятствие. Несовершенна и осанка. Вследствие недостаточного развития мышечной системы ребенку трудно долго выполнять однотипные движения, например, ходить с мамой «только за ручку». Для детей второго года жизни характерна высокая двигательная активность.

Постепенно совершенствуется ходьба. Дети учатся свободно передвигаться на прогулке: они взбираются на бугорки, ходят по траве, перешагивают через небольшие препятствия, например, палку, лежащую на земле. Исчезает шаркающая походка. В подвижных играх и на музыкальных занятиях дети выполняют боковые шаги, медленно кружатся на месте.

В начале второго года дети много и охотно лазают: взбираются на горку, на диванчики, а позже (приставным шагом) и на шведскую стенку, а также перелезают через бревно, подлезают под скамейку, пролезают через обруч.

После полутора лет у малышей кроме основных развиваются и подражательные движения (мишке, зайчику).

В простых подвижных играх и плясках дети привыкают координировать свои движения и действия друг с другом (при участии не более 8–10 человек).

В разных видах деятельности обогащается сенсорный опыт. В процессе знакомства с предметами ребенок слышит названия форм (кубик, кирпичик, шарик, «крыша» — призма), одновременно воспринимая их (гладит предмет, обводит пальцем по контуру, стучит, бросает и т. п.) и

уточняя физические качества. При этом происходит и ознакомление с основными фигурами (квадрат, четырехугольник, круг, треугольник).

С помощью взрослого ребенок упражняется в установлении сходства и различий между предметами, имеющими одинаковые названия (большой красный мяч — маленький синий мяч, большой белый мишка — маленький черный мишка и т. д.).

При обучении и правильном подборе игрового материала дети осваивают действия с разнообразными игрушками: разборными (пирамиды, матрешки и др.), строительным материалом и сюжетными игрушками (куклы с атрибутами к ним, мишки). Эти действия ребенок воспроизводит по

подражанию после показа взрослого. Постепенно из отдельных действий складываются «цепочки», и малыш учится доводить предметные действия до результата: заполняет колечками всю пирамиду, подбирая их по цвету и размеру, из строительного материала возводит по образцу, а затем по памяти забор, паровозик, башенку и другие несложные постройки.

Значительные перемены происходят и в действиях с сюжетными игрушками. Дети начинают переносить разученное действие с одной игрушкой (кукла) на другие (мишки, зайки); они активно ищут предмет, необходимый для завершения действия (одеяло, чтобы уложить куклу спать, мисочку, чтобы накормить мишку).

Воспроизводя подряд 2–3 действия, они сначала не ориентируются на то, как это бывает в жизни: спящую куклу, например, вдруг начинают катать на машинке. К концу второго года жизни в игровых действиях детей уже отражается привычная им жизненная последовательность: погуляв с куклой, кормят ее и укладывают спать.

Бытовые действия с сюжетными игрушками дети воспроизводят на протяжении всего периода дошкольного детства. Но при этом дети 3–5 лет и старше устраивают из каждого действия «многозвеньевой ритуал». Перед едой кукле вымоют руки, завяжут салфетку, проверят, не горяча ли каша, кормить будут ложкой, а пить дадут из чашки. Всего этого на втором году жизни нет. Ребенок просто подносит миску ко рту куклы. Аналогично он поступает и в других ситуациях. Этими особенностями объясняется простота подбора сюжетных игрушек и атрибутов к ним.

На втором году жизни из отдельных действий складываются элементы деятельности, свойственной дошкольному детству: предметная с характерным для нее сенсорным уклоном, конструктивная и сюжетная игра. В предметной деятельности появляются соотносящие и орудийные действия.

Успехи в развитии предметно-игровой деятельности сочетаются с ее неустойчивостью. Имея возможность приблизиться к любому предмету, попавшему в поле зрения, ребенок бросает то, что держит в руках, и устремляется к нему. Постепенно он с помощью взрослого учится доводить начатое до конца, добиваясь результата.

Второй год жизни — период интенсивного формирования речи. Связи между предметом, действием и словами, их обозначающими, формируются в 6–10 раз быстрее, чем в конце первого года жизни.

Дети усваивают названия предметов, действий, обозначения некоторых качеств и состояний. Благодаря этому можно организовать деятельность и поведение малышей, формировать и совершенствовать восприятие, в том числе составляющие основу сенсорного воспитания.

В процессе разнообразной деятельности с взрослыми дети усваивают, что одно и то же действие может относиться к разным предметам: «надень шапку, надень колечки на пирамидку» и т. д. Важным приобретением речи и мышления является формирующаяся на втором году жизни способность обобщения. Слово в сознании ребенка начинает ассоциироваться не с одним

предметом, а обозначать все предметы, относящиеся к этой группе, несмотря на различия по цвету, размеру и даже внешнему виду (кукла большая и маленькая, голышом и одетая, кукла-мальчик и кукла-девочка). Способность обобщения позволяет детям узнавать предметы, изображенные на картинке, в то время как в начале года на просьбу показать какой-либо предмет малыш ориентировался на случайные несущественные признаки. Так, словом **КХ** он мог обозначать и кошку, и меховой воротник.

Малыш привыкает к тому, что между предметами существуют разные связи, а взрослые и дети действуют в разных ситуациях, поэтому ему понятны сюжетные инсценировки (показ игрушек, персонажей кукольного и настольного театра).

Впечатления от таких показов, заинтересованного рассматривания сохраняются в памяти. Поэтому дети старше полутора лет способны поддерживать диалог-воспоминание с взрослым о недавних событиях или вещах, связанных с их личным опытом: «Кто гулял?» — «Что видели?» — «Собачку». — «Кого кормили зернышками?» — «Птичку».

Активный словарь на протяжении года увеличивается неравномерно. К полутора годам он равен примерно 20–30 словам. После 1 года 8–10 месяцев происходит скачок, развивается активно используемый словарь. В нем много глаголов и существительных, встречаются простые прилагательные и наречия (тут, там, туда и т. д.), а также предлоги. Упрощенные слова (ту-ту, ав-ав) заменяются обычными, пусть и несовершенными в фонетическом отношении. После полутора лет ребенок чаще всего воспроизводит контур слова (разное число слогов), наполняя его звуками-заместителями, более или менее близкими по звучанию слышимому образцу.

Попытки улучшить произношение, повторяя слово за взрослым, в этом возрасте не приносят успеха. Это становится возможным лишь на третьем году жизни. Ребенок в большинстве случаев после полутора лет правильно произносит губно-губные звуки (*п, б, м*), передние небноязычные (*т, д, н*), задние небноязычные (*г, х*). Свистящие, шипящие и сонорные звуки, а также слитные фонемы в словах, произносимых ребенком, встречаются крайне редко. Вначале произносимое ребенком слово является целым предложением. Так, слова «бах, упала» в одних случаях обозначают, что малыш уронил игрушку, в других — что он сам упал и ушибся.

К полутора годам в высказываниях детей появляются двухсловные предложения, а в конце второго года обычным становится использование трех-, четырехсловных предложений.

Ребенок старше полутора лет активно обращается к взрослым с вопросами. Но выражает их преимущественно интонационно: «Ия куся?» — то есть «Ира кушала?» Вопросительными словами дети пользуются реже, но могут спросить: «Где платок?», «Баба куда пошла?», «Это что?» Дети учатся выполнять словесные просьбы взрослого в пределах видимой, наглядной ситуации.

На втором году жизни ребенок усваивает имена взрослых и детей, с которыми общается повседневно, а также некоторые родственные отношения

(мама, папа, бабушка). Он понимает элементарные человеческие чувства, обозначаемые словами «радуется», «сердится», «испугался», «жалеет». В речи появляются оценочные суждения: «плохой», «хороший», «красивый». Совершенствуется самостоятельность детей в предметно-игровой деятельности и самообслуживании.

Малыш постепенно овладевает умением самостоятельно есть любую пищу, умываться и мыть руки, приобретает навыки опрятности, аккуратности.

Расширяется ориентировка в ближайшем окружении. Знание того, как называются части помещения группы (мебель, одежда, посуда), помогает ребенку выполнять несложные (состоящие из одного, а к концу года из 2–3 действий) поручения взрослых. Постепенно он привыкает соблюдать элементарные правила поведения, обозначаемые словами «можно», «нельзя», «нужно». Общение с взрослым носит деловой, объектно-направленный характер.

На втором году закрепляется и углубляется деловое сотрудничество с взрослым, потребность общения с ним по самым разным поводам. При этом к двум годам дети постепенно переходят от языка жестов, мимики, выразительных звукосочетаний к выражению просьб, желаний, предложений с помощью слов и коротких фраз. Так речь становится основным средством общения с взрослым, хотя в этом возрасте ребенок охотно говорит только с близкими, хорошо знакомыми ему людьми.

На втором году жизни между детьми сохраняется и развивается тип эмоционального взаимодействия. Они самостоятельно играют друг с другом (по двое-трое) в разученные ранее при помощи взрослого игры («Прятки», «Догонялки»).

Однако опыт взаимодействия у детей невелик, и основа его еще не сформирована. Имеет место непонимание со стороны предполагаемого партнера. Ребенок может расплакаться и даже ударить жалеющего его. Он активно протестует против вмешательства в свою игру.

Игрушка в руках другого гораздо интереснее для малыша, чем та, что стоит рядом. Отобрав игрушку у соседа, но не зная, что делать дальше, малыш просто бросает ее. Воспитателю следует пресекать подобные факты, чтобы у детей не пропало желание общаться.

Взаимообщение детей в течение дня возникает, как правило, в предметно-игровой деятельности и режимных процессах, а поскольку предметно-игровые действия и самообслуживание только формируются, самостоятельность, заинтересованность в их выполнении следует всячески оберегать.

Детей приучают соблюдать «дисциплину расстояния», и они сначала осваивают умение играть и действовать рядом, не мешая друг другу, а затем играть вместе по 2–3 человека, вести себя в группе соответствующим образом: не лезть в тарелку соседа, подвинуться на диванчике, чтобы мог сесть еще один ребенок, не шуметь в спальне и т. д. При этом они пользуются простыми словами: «на» («возьми»), «дай», «пусти», «не хочу» и др.

На фоне «охраны» деятельности каждого малыша нужно формировать совместные действия. Сначала по подсказке взрослого, а к двум годам самостоятельно дети способны помогать друг другу: принести предмет, необходимый соседу для продолжения игры (кубики, колечки для

пирамидки, одеяло для куклы). Подражая маме или воспитателю, один малыш пытается «накормить, причесать» другого.

Возможны несложные плясовые действия малышей парами на музыкальных занятиях.

Одним из главных приобретений второго года жизни можно считать совершенствование основных движений, особенно ходьбы.

Подвижность ребенка порой даже мешает ему сосредоточиться на спокойных занятиях.

Наблюдается быстрое и разноплановое развитие предметно-игрового поведения, благодаря чему к концу пребывания детей во второй группе раннего возраста у них формируются компоненты всех видов деятельности, характерных для периода дошкольного детства.

Происходит быстрое развитие разных сторон речи и ее функций. Хотя темп развития понимания речи окружающих по-прежнему опережает умение говорить, в конце второго года активный словарь состоит уже из 200–300 слов. С помощью речи можно организовать поведение ребенка, а речь самого малыша становится основным средством общения с взрослым.

С одной стороны, возрастает самостоятельность ребенка во всех сферах жизни, с другой — он осваивает правила поведения в группе (играть рядом, не мешая другим, помогать, если это понятно и несложно). Все это является основой для развития в будущем совместной игровой деятельности.

Возрастная характеристика детей 2-3 лет

Физическое развитие

Дети владеют основными жизненно важными *движениями* (ходьба, бег, лазание, действия с предметами), сидят на корточках, спрыгивают с нижней ступеньки.

Социально-личностное развитие

У 2 летних детей наблюдается устойчивое *эмоциональное состояние*. Для них характерны яркие эмоциональные реакции, связанные с непосредственными желаниями ребенка. Проявления агрессии бывают редко, проявляется эмоциональный механизм сопереживания, сочувствия, радости. Все дети называют себя по имени, употребляют местоимение «я» и дают себе первичную самооценку – «я хороший», «я сам». Для детей 3-х летнего возраста характерна неосознанность мотивов, импульсивность и зависимость чувств и желаний от ситуации. Дети легко заражаются эмоциональным состоянием сверстников. Однако в этом возрасте начинает складываться и произвольность поведения. У детей к 3 годам появляются чувство гордости и стыда, начинают формироваться элементы сознания, связанные с идентификацией с именем и полом. Ранний возраст завершается кризисом 3-х лет. Кризис часто сопровождается рядом отрицательных проявлений: упрямство, негативизм, нарушение общения со взрослыми и др.

Игра носит процессуальный характер, главное в ней - действия. Дети уже спокойно играют рядом с другими детьми, но моменты общей игры

кратковременны. Они совершаются с игровыми предметами, приближенными к реальности. Появляются действия с предметами - заместителями. Для детей 3х летнего возраста игра рядом. В игре дети выполняют отдельные игровые действия, носящие условный характер. Роль осуществляется фактически, но не называется. Сюжет игры - цепочка из 2х действий; воображаемую ситуацию удерживает взрослый.

Познавательное-речевое развитие

В ходе совместной со взрослыми предметной деятельности продолжает развиваться понимание *речи*. Слово отделяется от ситуации и приобретает самостоятельное значение. Возрастает количество понимаемых слов. Интенсивно развивается активная речь детей. К 3-м годам они осваивают основные грамматические структуры, пытаются строить простые предложения, в разговоре со взрослым используют практически все части речи. Активный словарь достигает 1000-1500 слов. К концу 3-го года жизни речь становится средством общения ребенка со сверстниками, дети воспринимают все звуки родного языка, но произносят их с большими искажениями.

В сфере *познавательного развития* восприятие окружающего мира - чувственное - имеет для детей решающее значение. Они воспринимают мир всеми органами чувств, но воспринимают целостные вещи, а не отдельные сенсорные свойства. Возникает взаимодействие в работе разных органов чувств. Зрение и осязание начинают взаимодействовать при восприятии формы, величины и пространственных отношений. Слух и речедвигательные системы начинают взаимодействовать при восприятии и различении речи. Постепенно учитывается острота зрения и возрастает способность к различению цветов. *Внимание* детей произвольно. Ребенок просто не понимает, что значит заставить себя быть внимательным, т.е. произвольно направлять и удерживать свое внимание на каком-либо объекте. Устойчивость внимания ребенка зависит от его интереса к объекту. Направить на что-либо внимание ребенка путем словесного указания - очень трудно. Детям сложно немедленно выполнять просьбы. Объем внимания ребенка очень невелик - один предмет. *Память* проявляется главным образом в узнавании воспринимающихся ранее вещей и событий. Преднамеренного запоминания нет, но при этом запоминаю то, что им понравилось, что они с интересом слушали или за чем наблюдали. Ребенок запоминает то, что запомнилось само. Основной формой мышления становится наглядно-действенная.

Художественно-эстетическое развитие

В этом возрасте наиболее доступными видами *изобразительной деятельности* является рисование и лепка. Ребенок уже способен сформулировать намерение изобразить какой-либо предмет. Но, естественно, сначала у него ничего не получается: рука не слушается. Основные изображения: линии, штрихи, округлые предметы. Типичным является изображение человека в виде «головонога» - и отходящих от нее линий.

В музыкальной деятельности у ребенка возникает интерес и желание слушать музыку, выполнять простейшие музыкально-ритмические и танцевальные движения. Ребенок вместе со взрослым способен подпевать

элементарные музыкальные фразы.

Возрастная характеристика, контингента детей 3-4 лет.

Физическое развитие

3-хлетний ребенок владеет основными жизненно важными движениями (ходьба, бег, лазание, действия с предметами). Возникает интерес к определению соответствия движений образцу. Дети испытывают свои силы в более сложных видах деятельности, но вместе с тем им свойственно неумение соизмерять свои силы со своими возможностями.

Моторика выполнения движений характеризуется более или менее точным воспроизведением структуры движения, его фаз, направления и т.д. К 4-м годам ребенок может без остановки пройти по гимнастической скамейке, руки в стороны; ударять мяч об пол и ловить его двумя руками (3 раза подряд); перекладывать по одному мелкие предметы (пуговицы, горошины и т.п. – всего 20 шт.) с поверхности стола в небольшую коробку (правой рукой).

Начинает развиваться самооценка при выполнении физических упражнений, при этом дети ориентируются в значительной мере на оценку воспитателя. 3-4-х летний ребенок владеет элементарными *гигиеническими навыками* самообслуживания (самостоятельно и правильно моет руки с мылом после прогулки, игр, туалета; аккуратно пользуется туалетом: туалетной бумагой, не забывает спускать воду из бачка для слива; при приеме пищи пользуется ложкой, салфеткой; умеет пользоваться носовым платком; может самостоятельно устранить беспорядок в одежде, причёске, пользуясь зеркалом, расческой).

Социально-личностное развитие

К трем годам ребенок достигает определенного уровня социальной компетентности: он проявляет интерес к другому человеку, испытывает доверие к нему, стремится к общению и *взаимодействию* со взрослыми и сверстниками. У ребенка возникают личные симпатии, которые проявляются в желании поделиться игрушкой, оказать помощь, утешить. Ребенок испытывает повышенную потребность в эмоциональном контакте со взрослыми, ярко выражает свои чувства - радость, огорчение, страх, удивление, удовольствие и др. Для налаживания контактов с другими людьми использует речевые и неречевые (взгляды, мимика, жесты, выразительные позы и движения) способы общения. Осознает свою половую принадлежность («Я мальчик», «Я девочка»). Фундаментальная характеристика ребенка трех лет - *самостоятельность* («Я сам», «Я могу»). Он активно заявляет о своем желании быть, как взрослые (самому есть, одеваться), включаться в настоящие дела (мыть посуду, стирать, делать покупки и т.п.)). Взаимодействие и общение детей четвертого года жизни имеют поверхностный характер, отличаются ситуативностью, неустойчивостью, кратковременностью, чаще всего иницируются взрослым. Для детей 3х летнего возраста характерна *игра* рядом. В игре дети выполняют отдельные игровые действия, носящие условный характер. Роль

осуществляется фактически, но не называется. Сюжет игры - цепочка из 2х действий; воображаемую ситуацию удерживает взрослый. К 4м годам дети могут объединяться по 2-3 человека, для разыгрывания простейших сюжетно-ролевых игр. Игровые действия взаимосвязаны, имеют четкий ролевой характер. Роль называется, по ходу игры дети могут менять роль. Игровая цепочка состоит из 3-4 взаимосвязанных действий. Дети самостоятельно удерживают воображаемую ситуацию.

Познавательное-речевое развитие

Общение ребенка в этом возрасте ситуативно, инициируется взрослым, неустойчиво, кратковременно. Осознает свою половую принадлежность.

Возникает новая форма общения со взрослым – *общение на познавательные темы*, которое сначала включено в совместную со взрослым познавательную деятельность.

Уникальность *речевого развития* детей в этом возрасте состоит в том, что в этот период ребенок обладает повышенной чувствительностью к языку, его звуковой и смысловой стороне. В младшем дошкольном возрасте осуществляется переход от исключительного господства ситуативной (понятной только в конкретной обстановке) речи к использованию и ситуативной, и контекстной (свободной от наглядной ситуации) речи. Владение родным языком характеризуется использованием основных грамматических категорий (согласование, употребление их по числу, времени и т.д., хотя отдельные ошибки допускаются) и словаря разговорной речи. Возможны дефекты звукопроизношения.

В развитии *познавательной сферы* расширяются и качественно изменяются способы и средства ориентировки ребенка в окружающей обстановке. Ребенок активно использует по назначению некоторые бытовые предметы, игрушки, предметы-заместители и словесные обозначения объектов в быту, игре, общении. Формируются качественно новые свойства сенсорных процессов: ощущение и восприятие. В практической деятельности ребенок учитывает свойства предметов и их назначение: знает название 3-4 цветов и 2-3 форм; может выбрать из 3-х предметов разных по величине «самый большой». Рассматривая новые предметы (растения, камни и т.п.) ребенок не ограничивается простым зрительным ознакомлением, а переходит к осязательному, слуховому и обонятельному восприятию. Важную роль начинают играть образы памяти. Память и внимание ребенка носит произвольный, пассивный характер. По просьбе взрослого ребенок может запомнить не менее 2-3 слов и 5-6 названий предметов. К 4-м годам способен запомнить значительные отрывки из любимых произведений.. Рассматривая объекты, ребенок выделяет один, наиболее яркий признак предмета, и ориентируясь на него, оценивает предмет в целом. Его интересуют результаты действия, а сам процесс достижения еще не умеет проследить.

Конструктивная деятельность в 3-4 года ограничивается возведением

несложных построек по образцу (из 2-3 частей) и по замыслу. Ребенок может заниматься, не отрываясь, увлекательным для него деятельностью в течение 5 минут.

Художественно-эстетическое развитие

Ребенок с удовольствием знакомится с элементарными средствами выразительности (цвет, звук, форма, движения, жесты), проявляется интерес к произведениям народного и классического искусства, к литературе (стихи, песенки, потешки), к исполнению и слушанию музыкальных произведений. *Изобразительная деятельность* ребенка зависит от его представлений о предмете. В 3-4 года они только начинают формироваться. Графические образы бедны, предметны, схематичны. У одних дошкольников в изображении отсутствуют детали, у других рисунки могут быть более детализированы. Замысел меняется по ходу изображения. Дети уже могут использовать цвет. Большое значение для развития моторики в этом возрасте имеет *лепка*. Ребенок может вылепить под руководством взрослого простые предметы. В 3-4 года из-за недостаточного развития мелких мышц руки, дети не работают с ножницами, апплицируют из готовых геометрических фигур. Ребенок способен выкладывать и наклеивать элементы декоративного узора и предметного схематичного изображения из 2-4

основных частей.

В *музыкально-ритмической деятельности* ребенок 3-4 лет испытывает желание слушать музыку и производить естественные движения под звучащую музыку. К 4 годам овладевает элементарными певческими навыками несложных музыкальных произведений. Ребенок хорошо перевоплощается в образ зайчика, медведя, лисы, петушка и т.п. в движениях, особенно под плясовую мелодию. Приобретает элементарные навыки подыгрывания на детских ударных музыкальных инструментах (барабан, металлофон). Закладываются основы для развития музыкально-ритмических и художественных способностей.

Возрастная характеристика, контингента детей 4-5 лет

К пяти годам складывается «психологический портрет» личности, в котором важная роль принадлежит компетентности, в особенности интеллектуальной (это возраст «почемучек»), а также креативности.

Физическое развитие

В этом возрасте продолжается рост всех органов и систем, сохраняется потребность в *движении*. Двигательная активность становится целенаправленной, отвечает индивидуальному опыту и интересу, движения становятся осмысленными, мотивированными и управляемыми. Сохраняется высокая эмоциональная значимость процесса деятельности для ребенка, неспособность завершить ее по первому требованию. Появляется способность к регуляции двигательной активности. У детей появляется интерес к познанию себя, своего тела, его строения, возможностей. У детей возникает потребность действовать совместно, быстро, ловко, в едином для всех детей темпе; соблюдать определенные интервалы во время

передвижения в разных построениях, быть ведущим. Уровень функциональных возможностей повышается.

Позитивные изменения наблюдаются в развитии *моторики*. Дошкольники лучше удерживают равновесие перешагивая через небольшие преграды., нанизывает бусины (20 шт.) средней величины (или пуговицы) на толстую леску.

В 4-5 лет у детей совершенствуются *культурно-гигиенические навыки*

(хорошо освоен алгоритм умывания, одевания, приема пищи): они аккуратны во время еды, умеют правильно надевать обувь, убирают на место свою одежду, игрушки, книги. В элементарном самообслуживании (одевание, раздевание, умывание и др.) проявляется самостоятельность ребенка.

Социально-личностное развитие

К 5 годам у детей возрастает интерес и потребность в *общении, особенно со сверстниками*, осознание своего положения среди них. Ребенок приобретает способы взаимодействия с другими людьми. Использует речь и другие средства общения для удовлетворения разнообразных потребностей. Лучше ориентируется в человеческих отношениях: способен заметить эмоциональное состояние близкого взрослого, сверстника, проявить внимание и сочувствие. У детей формируется потребность в уважении со стороны взрослого, для них оказывается чрезвычайно важной его похвала. Это приводит к их повышенной обидчивости на замечания. Повышенная обидчивость представляет собой возрастной феномен. Совершенствуется умение пользоваться установленными формами вежливого обращения.

В игровой деятельности появляются ролевые взаимодействия. Они указывают на то, что дошкольники начинают отделять себя от принятой роли. В процессе игры роли могут меняться. В этом возрасте начинают появляться постоянные партнеры по игре. В общую игру может вовлекаться от двух до пяти детей, а продолжительность совместных игр составляет в среднем 15-20 мин.

Ребенок начинает регулировать свое поведение в соответствии с принятыми в обществе нормами; умеет довести начатое дело до конца (соорудить конструкцию, убрать игрушки, правила игры и т. п.) - проявление произвольности.

У детей начинает формироваться способность контролировать свои эмоции в движении, чему способствует освоение ими языка эмоций (гаммы переживаний, настроений). Эмоциональность пятилетнего ребенка отличается многообразием способов выражения своих чувств: радости, грусти, огорчения, удовольствия. Ребенок способен проявить сочувствие, сопереживание, которое лежит в основе нравственных поступков.

К 5-ти годам в элементарном выполнении отдельных поручений (дежурство

по столовой, уход за растениями и животными) проявляется самостоятельность.

Познавательное-речевое развитие

Изменяется содержание *общения* ребенка и взрослого. Оно выходит за пределы конкретной ситуации, в которой оказывается ребенок. Ведущим становится познавательный мотив. Информация, которую ребенок получает в процессе общения, может быть сложной и трудной для понимания, но она вызывает интерес.

В речевом развитии детей 4-5 лет улучшается произношение звуков (кроме сонорных) и дикция. Речь становится предметом активности детей. Они удачно имитируют голоса животных, интонационно выделяют речь тех или иных персонажей. Интерес вызывают ритмическая структура речи, рифмы. Развивается грамматическая сторона речи. Дети занимаются словотворчеством на основе грамматических правил. Речь детей при взаимодействии друг с другом носит ситуативный характер, а при общении со взрослым становится неситуативной.

В познавательном развитии 4-5 летних детей характерна высокая мыслительная активность. 5-ти летние «почемучки» интересуются причинно-следственными связями в разных сферах жизни (изменения в живой и неживой природе, происхождение человека), профессиональной деятельностью взрослых и др., то есть начинает формироваться представление о различных сторонах окружающего мира. К 5-ти годам более развитым становится восприятие. Дети оказываются способными назвать форму на которую похож тот или иной предмет. Они могут вычленять в сложных объектах простые формы и из простых форм воссоздавать сложные объекты. Дети способны упорядочить группы предметов по сенсорному признаку – величине, цвету; выделить такие параметры, как высота, длина и ширина. Совершенствуется ориентация в пространстве. Возрастает объем памяти. Дети запоминают до 7-8 названий предметов. Начинает складываться произвольное запоминание: дети способны принять задачу на запоминание, помнят поручения взрослых, могут выучить небольшое стихотворение и т.д. Начинает развиваться образное мышление. Дети оказываются способными использовать простые схематизированные изображения для решения несложных задач. Увеличивается устойчивость внимания. Ребенку оказывается доступной сосредоточенная деятельность в течение 15-20 минут.

Усложняется *конструирование*. Постройки могут включать 5-6 деталей. Формируются навыки конструирования по собственному замыслу, а также планирование последовательности действий.

Художественно-эстетическое развитие

На пятом году жизни ребенок осознаннее воспринимает произведения художественно-изобразительно-музыкального творчества, легко устанавливает простые причинные связи в сюжете, композиции и т.п.,

эмоционально откликается на отраженные в произведении искусства действия, поступки, события, соотносит увиденное со своими представлениями о красивом, радостном, печальном, злом и т.д. У ребенка появляется желание делиться своими впечатлениями от встреч с искусством, со взрослыми и сверстниками. Продолжает развиваться воображение. Формируются такие его особенности, как оригинальность и произвольность. Дети могут самостоятельно придумать небольшую сказку на заданную тему. Значительное развитие получает *изобразительная деятельность*. *Рисунки* становятся предметным и детализированным. В этом возрасте дети рисуют предметы прямоугольной, овальной формы, простые изображения животных. Дети могут своевременно насыщать ворс кисти краской, промывать по окончании работы. Графическое изображение человека характеризуется наличием туловища, глаз, рта, носа, волос, иногда одежды и ее деталей. Дети могут *вырезать* ножницами по прямой, диагонали, к 5 годам овладевают приемами вырезывания предметов круглой и овальной формы. *Лепят* предметы круглой, овальной, цилиндрической формы, простейших животных, рыб, птиц.

К 5-ти годам ребенок выполняет элементарные танцевальные движения (пружинка, подскоки, кружение и т.д.). Может петь протяжно, при этом вместе начинать и заканчивать пение. Развитию исполнительской деятельности способствует доминирование в данном возрасте продуктивной мотивации (спеть песню, станцевать танец, сыграть на инструменте). Дети делают первые попытки творчества.

Возрастная характеристика, контингента детей 5-6 лет ***Физическое развитие***

Продолжается процесс окостенения скелета ребенка. Дошкольник более совершенно овладевает различными видами *движений*. Тело приобретает заметную устойчивость. Дети к 6 годам уже могут совершать пешие прогулки, но на небольшие расстояния. Шестилетние дети значительно точнее выбирают движения, которые им надо выполнить. У них обычно отсутствуют лишние движения, которые наблюдаются у детей 3-5 лет. В период с 5 до 6 лет ребенок постепенно начинает адекватно оценивать результаты своего участия в играх соревновательного характера. Удовлетворение полученным результатом к 6 годам начинает доставлять ребенку радость, способствует эмоциональному благополучию и поддерживает положительное отношение к себе («я хороший, ловкий» и т.д.). Уже начинают наблюдаться различия в движениях мальчиков и девочек (у мальчиков - более прерывистые, у девочек – мягкие, плавные).

К 6 годам совершенствуется развитие мелкой *моторики* пальцев рук. Некоторые дети могут продеть шнурок в ботинок и завязать бантиком.

В старшем возрасте продолжают совершенствоваться *культурно-гигиенические навыки*: умеет одеться в соответствии с условиями погоды, выполняет основные правила личной гигиены, соблюдает правила приема пищи, проявляет навыки самостоятельности. Полезные привычки способствуют усвоению основ здорового образа жизни.

Познавательное-речевое развитие

Общение детей выражается в свободном диалоге со сверстниками и взрослыми, выражении своих чувств и намерений с помощью речевых и неречевых (жестовых, мимических, пантомимических) средств.

Продолжает совершенствоваться *речь*, в том числе ее звуковая сторона. Дети могут правильно воспроизводить шипящие, свистящие и сонорные звуки. Развивается фонематический слух, интонационная выразительность речи при чтении стихов в сюжетно-ролевой игре и в повседневной жизни. Совершенствуется грамматический строй речи. Дети используют все части речи, активно занимаются словотворчеством. Богаче становится лексика: активно используются синонимы и антонимы. Развивается связная речь: дети могут пересказывать, рассказывать по картинке, передавая не только главное, но и детали.

В *познавательной деятельности* продолжает совершенствоваться восприятие цвета, формы и величины, строения предметов; представления детей систематизируются. Дети называют не только основные цвета и их оттенки, но и промежуточные цветовые оттенки; форму прямоугольников, овалов, треугольников. К 6-ти годам дети легко выстраивают в ряд – по возрастанию или убыванию – до десяти предметов разных по величине. Однако дошкольники испытывают трудности при анализе пространственного положения объектов, если сталкиваются с несоответствием формы и их пространственного расположения. В старшем дошкольном возрасте продолжает развиваться образное мышление. Дети способны не только решить задачу в наглядном плане, но и совершить преобразования объекта. Продолжают совершенствоваться обобщения, что является основой словесно-логического мышления. 5-6 лет - это возраст творческого воображения. Дети самостоятельно могут сочинить оригинальные правдоподобные истории. Наблюдается переход от произвольного к произвольному вниманию.

Конструирование характеризуется умением анализировать условия, в которых протекает эта деятельность. Дети используют и называют различные детали деревянного конструктора. Могут заменять детали постройки в зависимости от имеющегося материала. Овладевают обобщенным способом обследования образца. Конструктивная деятельность может осуществляться на основе схемы, по замыслу и по условиям. Дети могут конструировать из бумаги, складывая ее в несколько раз (2,4,6 сгибов); из природного материала.

Социально-личностное развитие

Дети проявляют высокую познавательную активность. Ребенок нуждается в

содержательных контактах со сверстниками. Их речевые контакты становятся все более длительными и активными. Дети самостоятельно объединяются в небольшие группы на основе взаимных симпатий. В этом возрасте дети имеют дифференцированное представление о своей гендерной принадлежности по существенным признакам (женские и мужские качества, особенности проявления чувств).

Ярко проявляет интерес к игре.

В игровой деятельности дети шестого года жизни уже могут распределять роли до начала игры и строят свое поведение, придерживаясь роли. Игровое взаимодействие сопровождается речью, соответствующей и по содержанию, и интонационно взятой роли. Речь, сопровождающая реальные отношения детей, отличается от ролевой речи. При распределении ролей могут возникать конфликты, связанные с субординацией ролевого поведения. Наблюдается организация игрового пространства, в котором выделяются смысловой «центр» и «периферия». В игре дети часто пытаются контролировать друг друга - указывают, как должен вести себя тот или иной персонаж.

Ребенок пытается сравнивать ярко выраженные эмоциональные состояния, видеть проявления эмоционального состояния в выражениях, жестах, интонации голоса. Проявляет интерес к поступкам сверстников.

В трудовой деятельности освоенные ранее виды детского труда выполняются качественно, быстро, осознанно. Активно развиваются планирование и самооценивание трудовой деятельности.

Художественно-эстетическое развитие

В изобразительной деятельности 5-6 летний ребенок свободно может изображать предметы круглой, овальной, прямоугольной формы, состоящих из частей разной формы и соединений разных линий. Расширяются представления о цвете (знают основные цвета и оттенки, самостоятельно может приготовить розовый и голубой цвет). Старший возраст – это возраст активного *рисования*. Рисунки могут быть самыми разнообразными по содержанию: это жизненные впечатления детей, иллюстрации к фильмам и книгам, воображаемые ситуации. Обычно рисунки представляют собой схематичные изображения различных объектов, но могут отличаться оригинальностью композиционного решения. Изображение человека становится более детализированным и пропорциональным. По рисунку можно судить о половой принадлежности и эмоциональном состоянии изображенного человека. Рисунки отдельных детей отличаются оригинальностью, креативностью. В *лекке* детям не представляется трудности создать более сложное по форме изображение. Дети успешно справляются с вырезыванием предметов прямоугольной и круглой формы разных пропорций.

Старших дошкольников отличает яркая эмоциональная реакция на *музыку*. Появляется интонационно-мелодическая ориентация музыкального восприятия. Дошкольники могут петь без напряжения, плавно, отчетливо произнося слова; свободно выполняют танцевальные движения: полуприседания с выставлением ноги на пятку, поочередное выбрасывание

ног вперед в прыжке и т.д. Могут импровизировать, сочинять мелодию на заданную тему. Формируются первоначальные представления о жанрах и видах музыки.

Возрастная характеристика, контингента детей 6-7 лет

Физическое развитие

К 7 годам скелет ребенка становится более крепким, поэтому он может выполнять различные *движения*, которые требуют гибкости, упругости, силы. Его тело приобретает заметную устойчивость, чему способствует усиленный рост ног. Ноги и руки становятся более выносливыми, ловкими, подвижными. В этом возрасте дети уже могут совершать довольно длительные прогулки, долго бегать, выполнять сложные физические упражнения.

У семилетних детей отсутствуют лишние движения. Ребята уже самостоятельно, без специальных указаний взрослого, могут выполнить ряд движений в определенной последовательности, контролируя их, изменяя (произвольная регуляция движений).

Ребенок уже способен достаточно адекватно оценивать результаты своего участия в подвижных и спортивных играх соревновательного характера. Удовлетворение полученным результатом доставляет ребенку радость и поддерживает положительное отношение к себе и своей команде («мы выиграла, мы сильнее»).

Имеет представление о своем физическом облике (высокий, толстый, худой, маленький и т.п.) и здоровье, заботиться о нем. Владеет *культурно-гигиеническими навыками* и понимает их необходимость.

Социально-личностное развитие

К семи годам у ребенка ярко проявляется уверенность в себе и чувство собственного достоинства, умение отстаивать свою позицию в совместной деятельности. Семилетний ребенок способен к волевой регуляции поведения, преодолению непосредственных желаний, если они противоречат установленным нормам, данному слову, обещанию. Способен проявлять волевые усилия в ситуациях выбора между «можно» и «нельзя», «хочу» и «должен». Проявляет настойчивость, терпение, умение преодолевать трудности. Может сдерживать себя, высказывать просьбы, предложения, несогласие в социально приемлемой форме. Произвольность поведения — один из важнейших показателей психологической готовности к школе.

Самостоятельность ребенка проявляется в способности без помощи взрослого решать различные задачи, которые возникают в повседневной жизни (самообслуживание, уход за растениями и животными, создание среды для самостоятельной игры, пользование простыми безопасными приборами — включение освещения, телевизора, проигрывателя и т.п.).

В сюжетно-ролевых *играх* дети 7-го года жизни начинают осваивать сложные взаимодействия людей, отражающих характерные значимые жизненные ситуации, например, свадьбу, болезнь и т.п. Игровые действия

становятся более сложными, обретают особый смысл, который не всегда открывается взрослому. Игровое пространство усложняется. В нем может быть несколько центров, каждый из которых поддерживает свою сюжетную линию. При этом дети способны отслеживать поведение партнеров по всему игровому пространству и менять свое поведение в зависимости от места в нем (например, ребенок обращается к продавцу не просто как покупатель/, а как покупатель-мама). Если логика игры требует появления новой роли, то ребенок может по ходу игры взять на себя новую роль, сохранив при этом роль, взятую ранее.

Семилетний ребенок умеет заметить изменения настроения взрослого и сверстника, учесть желания других людей; способен к установлению устойчивых контактов со сверстниками. Ребенок семи лет отличается большим богатством и глубиной переживаний, разнообразием их проявлений и в то же время большей сдержанностью эмоций. Ему свойственно «эмоциональное предвосхищение» — предчувствие собственных переживаний и переживаний других людей, связанных с результатами тех или иных действий и поступков («Если я подарю маме свой рисунок, она очень обрадуется»).

Познавательное-речевое развитие

Происходит активное развитие диалогической речи. Диалог детей приобретает характер скоординированных предметных и речевых действий. В недрах диалогического *общения* старших дошкольников зарождается и формируется новая форма речи - монолог. Дошкольник внимательно слушает рассказы родителей, что у них произошло на работе, живо интересуется тем, как они познакомились, при встрече с незнакомыми людьми спрашивают, кто это, есть ли у них дети и т.п.

У детей продолжает развиваться *речь*: ее звуковая сторона, грамматический строй, лексика. Развивается связная речь. В высказываниях детей отражаются как расширяющийся словарь, так и характер обобщений,

формирующихся в этом возрасте. Дети начинают активно употреблять обобщающие существительные, синонимы, антонимы, прилагательные и т.д.

Познавательные процессы претерпевают качественные изменения; развивается произвольность действий. Наряду с наглядно-образным мышлением появляются элементы словесно-логического мышления.

Продолжают развиваться навыки обобщения и рассуждения, но они еще в значительной степени ограничиваются наглядными признаками ситуации.

Продолжает развиваться воображение, однако часто приходится констатировать снижение развития воображения в этом возрасте в сравнении со старшей группой. Это можно объяснить различными влияниями, в том числе средств массовой информации, приводящими к стереотипности детских образов. Внимание становится произвольным, в некоторых видах деятельности время произвольного сосредоточения достигает 30 минут. У

детей появляется особый интерес к печатному слову, математическим отношениям. Они с удовольствием узнают буквы, овладевают звуковым анализом слова, счетом и пересчетом отдельных предметов.

К 7 годам дети в значительной степени освоили *конструирование* из строительного материала. Они свободно владеют обобщенными способами анализа как изображений, так и построек. Свободные постройки становятся симметричными и пропорциональными. Дети точно представляют себе последовательность, в которой будет осуществляться постройка. В этом возрасте дети уже могут освоить сложные формы сложения из листа бумаги и придумывать собственные. Усложняется конструирование из природного материала.

Художественно-эстетическое развитие

В *изобразительной деятельности* детей 6-7 лет *рисунки* приобретают более детализированный характер, обогащается их цветовая гамма. Более явными становятся различия между рисунками мальчиков и девочек. Мальчики охотно изображают технику, космос, военные действия; девочки обычно рисуют женские образы: принцесс, балерин, и т.д. Часто встречаются бытовые сюжеты: мама и дочка, комната и т.п. При правильном подходе у детей формируются художественно-творческие способности в изобразительной деятельности. Изображение человека становится еще более детализированным и пропорциональным. Появляются пальцы на руках, глаза, рот, нос, брови, подбородок. Одежда может быть украшена различными деталями. Предметы, которые дети лепят и вырезают, имеют различную форму, цвет, строение, по-разному расположены в пространстве. Вместе с тем могут к 7-ми годам передать конкретные свойства предмета с натуры. Семилетнего ребенка характеризует активная деятельностная позиция, готовность к спонтанным решениям, любопытство, постоянные вопросы к взрослому, способность к речевому комментированию процесса и результата собственной деятельности, стойкая мотивация достижений, развитое воображение. Процесс создания продукта по одной и той же задаче. Ребенок семи лет достаточно адекватно оценивает результаты своей деятельности по сравнению с другими детьми, что приводит к становлению представлений о себе и своих возможностях.

Значительно обогащается индивидуальная интерпретация музыки. Ребенок определяет к какому жанру принадлежит прослушанное произведение. Чисто и выразительно поет, правильно передавая мелодию (ускоряя, замедляя). Дошкольник может самостоятельно придумать и показать танцевальное или ритмическое движение.

2. Планируемые результаты усвоения программы.

Результатами освоения программы являются целевые ориентиры дошкольного образования, которые представляют собой социально-нормативные возрастные характеристики возможных достижений ребенка.

К целевым ориентирам дошкольного образования относятся следующие социально-нормативные возрастные характеристики возможных достижений ребенка:

Целевые ориентиры образования в раннем возрасте:

- ребенок интересуется окружающими предметами и активно действует с ними; эмоционально вовлечен в действия с игрушками и другими предметами, стремится проявлять настойчивость в достижении результата своих действий;
- использует специфические, культурно фиксированные предметные действия, знает назначение бытовых предметов (ложки, расчески, карандаша и пр.) и умеет пользоваться ими. Владеет простейшими навыками самообслуживания; стремится проявлять самостоятельность в бытовом и игровом поведении;
- владеет активной речью, включенной в общение; может обращаться с вопросами и просьбами, понимает речь взрослых; знает названия окружающих предметов и игрушек;
- стремится к общению со взрослыми и активно подражает им в движениях и действиях; появляются игры, в которых ребенок воспроизводит действия взрослого;
- проявляет интерес к сверстникам; наблюдает за их действиями и подражает им;
- проявляет интерес к стихам, песням и сказкам, рассматриванию картинки, стремится двигаться под музыку; эмоционально откликается на различные произведения культуры и искусства;
- у ребенка развита крупная моторика, он стремится осваивать различные виды движения (бег, лазанье, перешагивание и пр.).

Целевые ориентиры на этапе завершения дошкольного образования:

- ребенок овладевает основными культурными способами деятельности, проявляет инициативу и самостоятельность в разных видах деятельности - игре, общении, познавательно-исследовательской деятельности, конструировании и др.; способен выбирать себе род занятий, участников по совместной деятельности;
- ребенок обладает установкой положительного отношения к миру, к разным видам труда, другим людям и самому себе, обладает чувством собственного достоинства; активно взаимодействует со сверстниками и взрослыми, участвует в совместных играх. Способен договариваться, учитывать интересы и чувства других, сопереживать неудачам и радоваться успехам других, адекватно проявляет свои чувства, в том числе чувство веры в себя, старается разрешать конфликты;
- ребенок обладает развитым воображением, которое реализуется в разных видах деятельности, и прежде всего в игре; ребенок владеет

- разными формами и видами игры, различает условную и реальную ситуации, умеет подчиняться разным правилам и социальным нормам;
- ребенок достаточно хорошо владеет устной речью, может выразить свои мысли и желания, может использовать речь для выражения своих мыслей, чувств и желаний, построения речевого высказывания в ситуации общения, может выделять звуки в словах, у ребенка складываются предпосылки грамотности;
 - у ребенка развита крупная и мелкая моторика; он подвижен, вынослив, владеет основными движениями, может контролировать свои движения и управлять ими;
 - ребенок способен к волевым усилиям, может следовать социальным нормам поведения и правилам в разных видах деятельности, во взаимоотношениях со взрослыми и сверстниками, может соблюдать правила безопасного поведения и личной гигиены;
 - ребенок проявляет любознательность, задает вопросы взрослым и сверстникам, интересуется причинно-следственными связями, пытается самостоятельно придумывать объяснения явлениям природы и поступкам людей; склонен наблюдать, экспериментировать. Обладает начальными знаниями о себе, о природном и социальном мире, в котором он живет; знаком с произведениями детской литературы, обладает элементарными представлениями из области живой природы, естествознания, математики, истории и т.п.; ребенок способен к принятию собственных решений, опираясь на свои знания и умения в различных видах деятельности.

II. СОДЕРЖАТЕЛЬНЫЙ РАЗДЕЛ.

Описание образовательной деятельности в соответствии с направлениями развития ребенка

2.1. Образовательная область «Физическое развитие»

Цель

- гармоничное физическое развитие
 формирование интереса и ценностного отношения к занятиям физической культурой
- формирование основ здорового образа жизни

Задачи:

1) Оздоровительные:

- охрана жизни и укрепление здоровья, обеспечение нормального функционирования всех органов и систем организм;
- всестороннее физическое совершенствование функций организма;
- повышение работоспособности и закаливание.

2) Образовательные:

- формирование двигательных умений и навыков;
- развитие физических качеств;
- овладение ребенком элементарными знаниями о своем организме, роли физических упражнений в его жизни, способах укрепления собственного здоровья.

3) Воспитательные:

- формирование интереса и потребности в занятиях физическими упражнениями;
- разностороннее гармоничное развитие ребенка (не только физическое, но и умственное, нравственное, эстетическое, трудовое).

Направления физического развития:

1) Приобретение детьми опыта в двигательной деятельности:

- связанной с выполнением упражнений;
- направленной на развитие таких физических качеств как координация и гибкость;
- способствующей правильному формированию опорно-двигательной системы организма, развитию равновесия, координации движений, крупной и мелкой моторики;
- связанной с правильным, не наносящим вреда организму, выполнением основных движений (ходьба, бег, мягкие прыжки, повороты в обе стороны).

2) Становление целенаправленности и саморегуляции в двигательной сфере.

3) Становление ценностей здорового образа жизни, овладение его элементарными нормами и правилами (в питании, двигательном режиме, закаливании, при формировании полезных привычек и др.)

Принципы физического развития:

1) Дидактические:

- систематичность и последовательность;
- развивающее обучение;
- доступность;
- воспитывающее обучение;
- учет индивидуальных и возрастных особенностей;
- сознательность и активность ребенка;

➤ наглядность.

2) Специальные:

➤ непрерывность;

➤ последовательность наращивания тренирующих воздействий;

➤ цикличность.

3) Гигиенические:

➤ сбалансированность нагрузок;

➤ рациональность чередования деятельности и отдыха;

➤ возрастная адекватность;

➤ оздоровительная направленность всего образовательного процесса;

➤ осуществление лично- ориентированного обучения и воспитания.

Методы физического развития:

1) Наглядные:

➤ наглядно-зрительные приемы (показ физических упражнений, использование наглядных пособий, имитация, зрительные ориентиры);

➤ наглядно-слуховые приемы (музыка, песни);

➤ тактильно-мышечные приемы (непосредственная помощь воспитателя).

2) Словесные:

➤ объяснения, пояснения, указания;

➤ подача команд, распоряжений, сигналов;

➤ вопросы к детям;

➤ образный сюжетный рассказ, беседа;

➤ словесная инструкция.

3) Практические:

➤ Повторение упражнений без изменения и с изменениями;

➤ Проведение упражнений в игровой форме;

➤ Проведение упражнений в соревновательной форме.

Организация двигательного режима в СП «Детский сад «Пчелка»

Формы организации	Младший возраст		Старший возраст	
	Младшие группы	Средние группы	Старшие группы	Подготовительные группы
Организованная деятельность	-	6 часов в неделю	8 часов в неделю	
Утренняя гимнастика	6-8 мин	6-8 мин	8-10 мин	10-12 мин
Дозированный бег		3-4 мин	5-6 мин	7-8 мин
Упражнения после дневного сна	5-10 мин	5- 10 мин	5-10 мин	5- 10 мин
Подвижные игры	Не менее 2-4 раз в день			
	6-8 мин	10-15 мин	15-20 мин	15-20 мин
Спортивные игры		Целенаправленное обучение педагогом не реже 1 раза в неделю		
Спортивные упражнения	Целенаправленное обучение педагогом не реже 1 раза в неделю			
		8-12 мин	8-15 мин	8-15 мин
Физкультурные упражнения на прогулке	Ежедневно			
	5-10 мин	10-12 мин	10-15 мин	10-15 мин
Спортивные развлечения	1-2 раза в месяц			
	15 мин	20 мин	30 мин	30-40 мин
Спортивные праздники	2-4 раза в год			
	15 мин	20 мин	30 мин	40 мин
День здоровья	1 раз в месяц		1 раз в месяц	
Неделя здоровья	Не реже 1 раза в квартал			
Самостоятельная двигательная деятельность	Ежедневно	Ежедневно	Ежедневно	Ежедневно

Примерная модель двигательного режима

№	Формы организации	Особенности организации
1	Утренняя гимнастика	Ежедневно на открытом воздухе или в зале, длительность- 10- 12 минут

2	Двигательная разминка во время перерыва между занятиями	Ежедневно в течение 7- 8 минут
3	Динамические паузы во время НОД	Ежедневно, в зависимости от вида и содержания занятий
4	Подвижные игры и физические упражнения на прогулке	Ежедневно с учетом уровней двигательной активности (ДА) детей, длительность 12-15 минут
	Индивидуальная работа по развитию движений на прогулке	Ежедневно во время прогулки, длительность- 12- 15 мин
5	Оздоровительный бег	2 раза в неделю, подгруппами по 5- 7 человек во время утренней прогулки, длительность - 3-7 мин.
6	Гимнастика после дневного сна в сочетании с контрастными воздушными ваннами	Ежедневно по мере пробуждения и подъема детей, длительность - не более 10 мин.
7	НОД по физической культуре	3 раза в неделю (в старшей и подготовительной одно на воздухе). Длительность- 15- 30 минут
8	Самостоятельная двигательная деятельность	Ежедневно, под руководством воспитателя, продолжительность зависит от индивидуальных особенностей
9	Физкультурно- спортивные праздники	2-3 раза в год (последняя неделя квартала)
10	Неделя здоровья	1-2 раза в месяц на воздухе совместно со сверстниками одной- двух групп
11	Физкультурный досуг	2- 3 раза в год , внутри детского сада или совместно со сверстниками соседнего учреждения
12	Физкультурно- спортивные праздники	1- 2 раза в год на воздухе или в зале, длительность- не более 30 мин.
13	Игры- соревнования между возрастными группами или со школьниками начальных классов	1 раз в год в спортивном клубе или в школе микрорайона, длительность - не более 30 мин
14	Спартакиады вне детского сада	Участвуют дети с высоким уровнем физической подготовленности
15	Совместная физкультурно- оздоровительная работа детского сада и семьи	По желанию родителей и детей не более 2 раза в неделю, длительность 25- 30 мин
16	Физкультурные образовательная деятельность детей совместно с родителями в дошкольном учреждении	Определяется воспитателем по обоюдному желанию родителей, воспитателей и детей

17	Участие родителей в физкультурно-оздоровительных, массовых мероприятиях детского сада	Во время подготовки и проведения физкультурных досугов, праздников, недели здоровья, туристических походов, посещения открытых занятий
----	---	--

ЗДОРОВЬЕСБЕРЕГАЮЩИЕ ТЕХНОЛОГИИ, ИСПОЛЬЗУЕМЫЕ В СП «Детский сад Пчелка»

№	Виды	Особенности организации
Медико-профилактические		
<i>Закаливание</i> в соответствии с медицинскими показаниями		
1	обширное умывание после дневного сна (мытьё рук до локтя)	Дошкольные группы ежедневно
2	хождение по мокрым дорожкам после сна	Первая и вторая младшие ежедневно
	контрастное обливание ног	Средняя, старшая дошкольная группа ежедневно
	сухое обтирание	Средняя, старшая дошкольная группа ежедневно
	ходьба босиком	Все группы ежедневно
	облегченная одежда	Все группы ежедневно
<i>Профилактические мероприятия</i>		
	витамиотерапия	2 раза в год (осень, весна)
	витаминизация 3-х блюд	ежедневно
	употребление фитонцидов (лук, чеснок)	Осенне-зимний период
	полоскание рта после еды	ежедневно
	чесночные бусы	ежедневно, по эпидпоказаниям
<i>Медицинские</i>		
	мониторинг здоровья воспитанников	В течение года
	плановые медицинские осмотры	1 раз в год
	антропометрические измерения	2 раза в год
	профилактические прививки	По возрасту
	Кварцевание	По эпидпоказаниям
	организация и контроль питания детей	ежедневно
Физкультурно-оздоровительные		
	корректирующие упражнения (улучшение осанки, плоскостопие, зрение)	ежедневно

	зрительная гимнастика	ежедневно
	пальчиковая гимнастика	ежедневно
	дыхательная гимнастика	ежедневно
	динамические паузы	ежедневно
	релаксация	2-3 раза в неделю
	музотерапия	ежедневно
	психотерапия	2-3 раза в неделю
	сказкотерапия	ежедневно
	цветотерапия	2-3 раза в неделю
	<i>Образовательные</i>	
	привитие культурно-гигиенических навыков	ежедневно

Формы организации работы с детьми по образовательной области «Физическое развитие»

Содержание	Возраст	НОД	Образовательная деятельность, реализуемая в ходе режимных моментов	Самостоятельная деятельность
<p>1.Основные движения: -ходьба; бег; катание, бросание, метание, ловля; ползание, лазание; упражнения в равновесии; строевые упражнения; ритмические упражнения.</p> <p>2.Общеразвивающие упражнения</p> <p>3.Подвижные игры</p>	3-5 лет, 2 мл, средняя группы	<p>НОД по физическому воспитанию: - сюжетно-игровые - тематические -классические -тренирующее</p> <p>В НОД по физическому воспитанию: -тематические комплексы -сюжетные -классические -с предметами - подражательный</p>	<p>Утренний отрезок времени Индивидуальная работа воспитателя Игровые упражнения Утренняя гимнастика: -классическая -сюжетно-игровая -тематическая -полоса препятствий Подражательные движения Прогулка Подвижная игра большой и малой подвижности Игровые упражнения Проблемная ситуация Индивидуальная работа Занятия по физическому воспитанию на улице Подражательные движения Вечерний отрезок времени, включая прогулку Гимнастика после дневного сна: коррекционная оздоровительная -сюжетно-игровая</p>	<p>Игра Игровое упражнение Подражательные движения</p>

4. Спортивные упражнения		комплекс Физ. минутки Динамические паузы	-полоса препятствий Физкультурные упражнения Коррекционные упражнения Индивидуальная работа Подражательные движения	
5. Активный отдых			Физкультурный досуг Физкультурные праздники День здоровья (ср. гр.)	
6. Формирование начальных представлений о ЗОЖ		Обучающие игры по инициативе воспитателя (сюжетно-дидактические), развлечения	Дидактические игры, чтение художественных произведений, личный пример, иллюстративный материал	
7. Формирование начальных представлений о ЗОЖ		Развлечения, ОБЖ, минутка здоровья	Объяснение, показ, дидактические игры, чтение художественных произведений, личный пример, иллюстративный материал, досуг, театрализованные игры.	Дидактические, сюжетно-ролевые

Образовательная область	Формы взаимодействия с семьями воспитанников
Физическое развитие	<ol style="list-style-type: none"> Изучение состояния здоровья детей совместно со специалистами детской поликлиники, медицинским персоналом ДОУ и родителями. Ознакомление родителей с результатами. Изучение условий семейного воспитания через анкетирование, посещение детей на дому и определение путей улучшения здоровья каждого ребёнка. Формирование банка данных об особенностях развития и медико-педагогических условиях жизни ребёнка в семье с целью разработки индивидуальных программ физкультурно-оздоровительной работы с детьми, направленной на укрепление их здоровья. Создание условий для укрепления здоровья и снижения заболеваемости детей в ДОУ и семье: <ul style="list-style-type: none"> Зоны физической активности, Закаливающие процедуры, Оздоровительные мероприятия и т.п. Организация целенаправленной работы по пропаганде здорового образа жизни среди родителей. Ознакомление родителей с содержанием и формами физкультурно-оздоровительной работы в ДОУ. Тренинг для родителей по использованию приёмов и методов оздоровления (дыхательная и артикуляционная гимнастика, физические упражнения и т.д.) с целью профилактики заболевания детей.

	<p>8. Согласование с родителями индивидуальных программ оздоровления, профилактических мероприятий, организованных в ДОУ.</p> <p>9. Ознакомление родителей с нетрадиционными методами оздоровления детского организма.</p> <p>10. Использование интерактивных методов для привлечения внимания родителей к физкультурно-оздоровительной сфере: организация конкурсов, викторин, проектов, развлечений и т.п.</p> <p>11. Пропаганда и освещение опыта семейного воспитания по физическому развитию детей и расширения представлений родителей о формах семейного досуга.</p> <p>12. Консультативная, санитарно-просветительская и медико-педагогическая помощь семьям с учётом преобладающих запросов родителей на основе связи ДОУ с медицинскими учреждениями.</p> <p>13. Организация консультативного пункта для родителей в ДОУ для профилактики и коррекции ранних осложнений в состоянии здоровья ребёнка.</p> <p>14. Подбор и разработка индивидуальных программ (комплексов упражнений) для укрепления свода стопы, профилактики плоскостопия, осанки, зрения и т.д. с целью регулярного выполнения дома и в ДОУ.</p> <p>15. Организация «круглых столов» по проблемам оздоровления и физического развития на основе взаимодействия с ГБОУ СОШ с. Савруха и участием медицинских работников.</p> <p>16. Организации дискуссий с элементами практикума по вопросам физического развития и воспитания детей.</p> <p>17. Проведение дней открытых дверей, вечеров вопросов и ответов, совместных развлечений с целью знакомства родителей с формами физкультурно-оздоровительной работы в ДОУ.</p> <p>18. Педагогическая диагностическая работа с детьми, направленная на определение уровня физического развития детей. Ознакомление родителей с результатами диагностических исследований. Отслеживание динамики развития детей.</p> <p>19. Взаимодействие с ГБОУ СОШ с. Савруха по вопросам физического развития детей.</p> <p>20. Определение и использование здоровьесберегающих технологий.</p> <p>21. Правовое просвещение родителей на основе изучения социокультурного состояния родителей с целью повышения эффективности взаимодействия семьи и ДОУ, способствующего укреплению семьи, становлению гражданской ответственности воспитанников, повышению имиджа ДОУ и уважению педагогов.</p>
--	---

1.2. Образовательная область «Социально-коммуникативное развитие»

Цель: Позитивная социализация детей дошкольного возраста, приобщение детей к социокультурным нормам, традициям семьи, общества и государства.

Задачи:

- 1) Усвоение норм и ценностей, принятых в обществе, включая моральные и нравственные ценности.
- 2) Развитие общения и взаимодействия ребёнка со взрослыми и сверстниками.

- 3) Становление самостоятельности, целенаправленности и саморегуляции собственных действий.
- 4) Развитие социального и эмоционального интеллекта, эмоциональной отзывчивости, сопереживания.
- 5) Формирование уважительного отношения и чувства принадлежности к своей семье и к сообществу детей и взрослых в ДОО
- 6) Формирование позитивных установок к различным видам труда и творчества.
- 7) Формирование основ безопасного поведения в быту, социуме, природе.
- 8) Формирование готовности к совместной деятельности со сверстниками.

Направления:

- 1) Развитие игровой деятельности детей с целью освоения различных социальных ролей.
- 2) Формирование основ безопасного поведения в быту, социуме, природе.
- 3) Трудовое воспитание.
- 4) Патриотическое воспитание детей дошкольного возраста.

Игры			Годы жизни детей						
Классы	Виды	Подвиды	1	2	3	4	5	6	7
1	2	3	4						
Игры, возникающие по инициативе ребенка	Игры-экспериментирования	С животными и людьми					+	+	+
		С природными объектами				+	+	+	+
		Общение с людьми	+	+	+	+	+	+	+
		Со специальными игрушками для экспериментирования	+	+	+	+	+	+	+
	Сюжетные самодельные игры	Сюжетно -отобразительные		+	+				
		Сюжетно - ролевые				+	+	+	+
		Режиссерские				+	+	+	+
		Театрализованные					+	+	+
Игры, связанные с исходной	Обучающие игры	Автодидактические предметные							
		Сюжетно - дидактические							
		Подвижные							
		Музыкальные							
	Досуговые игры	Интеллектуальные							

инициативой взрослого		Забавы								
		Развлечения								
		Театральные								
		Празднично-карнавальные								
		Компьютерные								
Игры народные, идушие от исторических традиций этноса	Обрядовые игры	Культовые								
		Семейные								
		Сезонные								
	Тренинговые игры	Интеллектуальные								
		Сенсомоторные								
		Адаптивные								
	Досуговые игры	Игрища								
		Тихие Забавляющие								
		Развлекающие								

Структурные элементы игры



Сюжетная самодеятельная игра как деятельность предъявляет к ребенку ряд требований, способствующих формированию психических новообразований:

- действие в воображаемом плане способствует развитию символической функции мышления;
- наличие воображаемой ситуации способствует формированию плана представлений;
- игра направлена на воспроизведение человеческих взаимоотношений, следовательно, она способствует формированию у ребенка способности определенным образом в них ориентироваться;
- необходимость согласовывать игровые действия способствует формированию реальных взаимоотношений между играющими детьми.

Принципы руководства сюжетно-ролевой игрой:

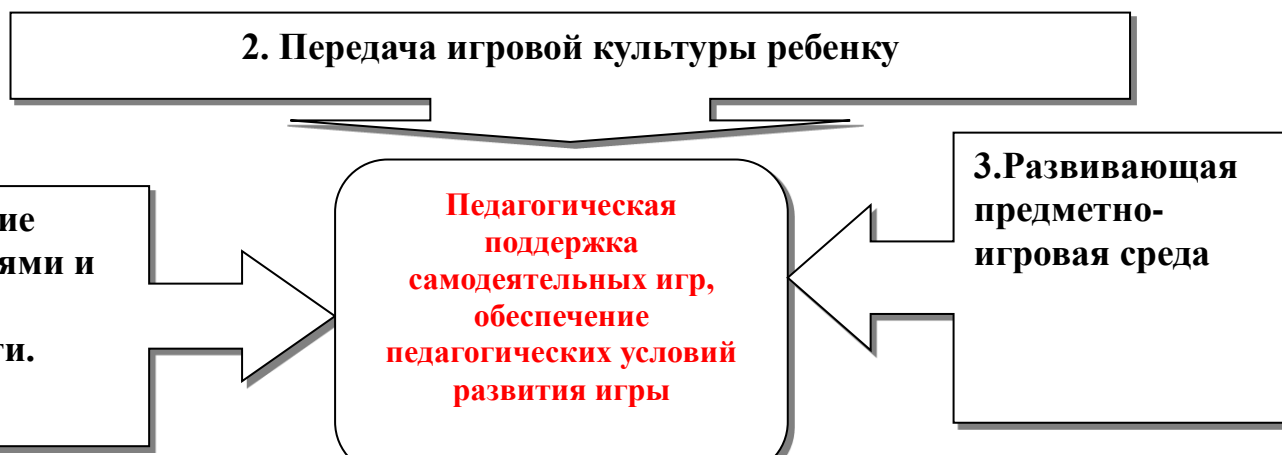
- 1) Для того, чтобы дети овладели игровыми умениями, воспитатель должен **играть вместе с ними.**
- 2) На каждом возрастном этапе игра разворачивается особым образом, так, чтобы детьми «открывался» и усваивался новый, **более сложный способ построения игры.**
- 3) На каждом возрастном этапе при формировании игровых умений необходимо ориентировать детей как на осуществление игрового действия, так и на **пояснение его смысла партнерам.**

Руководя сюжетно-ролевой игрой, педагог должен помнить:

- об обязательном общении с детьми: диалогическом общении, полилогическом общении, предполагающем диалог с несколькими участниками игры одновременно (во время многоотраслевого сюжетного построения) и воспитывающем полифоничное слуховое восприятие;
- создании проблемных ситуаций, позволяющих стимулировать творческие проявления детей в поиске решения задачи.

Немаловажно способствовать развитию игры, используя прямые (предполагают «вмешательство» взрослого в виде прямого показа и руководства деятельностью) и косвенные (предполагают ненавязчивое побуждение к деятельности)

Комплексный метод руководства игрой:



4.Активизация проблемного общения взрослого с детьми

способствовать воспитанию гуманной, социально активной, самостоятельной, интеллектуально развитой творческой личности, обладающей чувством национальной гордости, любви к Отечеству, родному городу, своему народу.

ЗАДАЧИ:

- 1) Заложить основы гражданско- патриотической позиции личности;
- 2) Освоение наиболее значимых российских культурных традиций и традиций родного города;
- 3) получение и расширение доступных знаний о стране и родном городе: его истории, культуре, географии, традициях, достопримечательностях, народных промыслах, архитектуре, выдающихся земляках, природе и т.д.
- 4) Воспитание чувства гордости за туляков;
- 5) Формирование модели поведения ребенка во взаимоотношениях с другими людьми.

Для детей на этапе завершения дошкольного образования характерно:

- проявление доброжелательного внимания к окружающим, стремление оказать помощь, поддержку другому человеку;
- уважение к достоинству других;
- стремление к познанию окружающей действительности;
- решение вопросов о далёком прошлом и будущем, об устройстве мира;
- бережное отношение к окружающей природе, результатам труда других людей, чужим и своим вещам.

Основу содержания гражданско- патриотического воспитания составляют общечеловеческие ценности. Из всего спектра общечеловеческих ценностей, имеющих особое значение для содержания и организации воспитательного процесса можно выделить следующие:

- **«Человек»** - абсолютная ценность, «мера всех вещей». Сегодня гуманизму возвращается его индивидуальное начало, из средства человек становится целью. Личность ребенка становится реальной ценностью.
- **«Семья»** - первый коллектив ребенка и естественная среда его развития, где закладываются основы будущей личности. Необходимо возрождать в людях

чувства чести рода, ответственность за фамилию, перестроить взгляды на роль семьи, ее природное назначение.

- **«Труд»** - основа человеческого бытия, «вечное естественное условие человеческой жизни». Приобщение детей к труду всегда было важной частью воспитания. Задача педагога - воспитывать у детей уважение к людям, прославившим наш тульский край честным трудом.
- **«Культура»** - богатство, накопленное человечеством в сфере духовной и материальной жизни людей, высшее проявление творческих сил и способностей человека. Воспитание должно быть культуросообразно. Задача педагога - помочь воспитанникам в овладении духовной культурой своего народа, при этом надо иметь в виду, что одна из главных особенностей русского национального характера - высокая духовность.
- **«Отечество»** - единственная уникальная для каждого человека Родина, данная ему судьбой, доставшаяся от его предков. Задача педагога - воспитание уважительного, бережного отношения к истории и традициям своего народа, любви к родному краю, формирование представлений о явлениях общественной жизни, т.е. воспитание патриотических чувств.
- **«Земля»** - общий дом человечества. Это земля людей и живой природы. Важно подвести детей к пониманию, что будущее Земли зависит от того, как к ней относятся люди. На данном этапе неопределимо экологическое воспитание, формирование интереса к общечеловеческим проблемам
-

Компоненты патриотического воспитания

Содержательный
(представления ребенка
об окружающем мире)

- О культуре народа, его традициях, творчестве
- О природе родного края и страны и деятельности человека в природе
- Об истории страны, отраженной в названиях улиц, памятниках
- о символике родного города и страны (герб, гимн, флаг)

Эмоционально-побудительный
(эмоционально-положительные
чувства ребенка к окружающему миру)

- Любовь и чувство привязанности к родной семье и дому
- Интерес к жизни родного города и страны
- Гордость за достижения своей страны
- Уважение к культуре и традициям народа, к историческому прошлому
- Восхищение народным творчеством
- Любовь к родной природе, к родному языку
- Уважение к человеку-труженику и желание принимать посильное участие в труде

Деятельностный
(отражение
отношения к миру
в деятельности)

- Труд
- Игра
- Продуктивная деятельность
- Музыкальная деятельность
- Познавательная деятельность

Воспитание чувства патриотизма у дошкольника – процесс сложный и длительный, требующий от педагога большой личной убеждённости и вдохновения. Эта весьма кропотливая работа должна вестись систематически, планомерно во всех группах, в разных видах деятельности и по разным направлениям: воспитание любви к близким, к детскому саду, к родному городу, к своей стране.

№	Тема	Средняя группа	Старшая группа	Подготовительная группа
1	Я, моя семья	Понятия «семья». Члены семьи. Место ребенка в семье (сын, дочь, брат, сестра, внук, внучка). Семейные обязанности	Понятия «семья», «родной дом». Семья- группа живущих вместе родственников. Значение семьи для человека. Объяснение смысла пословиц: «Дома и стены помогают», «Мой дом - моя крепость»	Различные уклады семейного быта. Семейные традиции. Понятие «предки». Несколько поколений составляют «род». Родословная. Генеалогическое древо.
2	Родное село, Похвистневский район	Село , в котором я живу. Улица, на которой я живу. Улица, на которой находится детский сад. Некоторые достопримечательности села.	Понятия «Родина», «малая родина». Путешествие в прошлое родного края. Исторические памятники родного села.	Культурно-историческое наследие родного села. Особенности сельской местности. Каменное и деревянное зодчество. Главная улица села.. Города, районы, реки Самарской области, их современное и древнее название.
3	Природа родного края	Растения сада, огорода, цветника, характерные для Тульского края. Домашние и дикие животные, среда их обитания.	Растительный и животный мир Самарской области. Красная книга Самарской области. Охрана природы Самарской области. Зеленая аптека (лекарственные растения). Особенности ландшафта Самарской области.	
4	Быт, традиции	Знакомство с русской избой и домашней утварью. Загадки о предметах быта. Знакомство с традиционными народными праздниками. Произведения устного народного творчества Самарской области	Функциональное предназначение предметов русского быта. Сочетание сезонного труда и развлечений - нравственная норма народной жизни. Традиционные	Народный календарь. Традиционные обрядные праздники, особенности их празднования в Самарской области, традиционные праздничные блюда.

			народные праздники. Песни Самарской области. Чаепитие на Руси.	
5	Национальный костюм	Знакомство с народным костюмом. Материал, из которого изготовлен костюм. Детали костюма.	Знакомство с историей костюма. Орнамент и его предназначение. Одежда наших предков.	Особенности народного костюма Самарской области. Женский и мужской костюмы. Современный костюм.
6	Народные игры	Русские народные игры, традиционные в Самарской области.	Народные обрядовые игры. Знакомство с разными видами жеребьевок (выбором ведущего игры). Разучивание считалок, слов к играм.	Старинные и современные народные игры, традиционные в Самарской области.
7	Земляки, прославившие наш село, район, область.			

1.2.3.Формирование основ безопасности жизнедеятельности

Цели:

- 1) Формирование основ безопасности собственной жизнедеятельности.
- 2) Формирование предпосылок экологического сознания (безопасности окружающего мира)

Задачи:

- 1) формирование представлений об опасных для человека и окружающего мира природы ситуациях и способах поведения в них;
- 2) приобщение к правилам безопасного для человека и окружающего мира природы поведения;

- 3) передачу детям знаний о правилах безопасности дорожного движения в качестве пешехода и пассажира транспортного средства;
- 4) формирование осторожного и осмотрительного отношения к потенциально опасным для человека и окружающего мира природы ситуациям.

Основные направления работы по ОБЖ

- Усвоение дошкольниками первоначальных знаний о правилах безопасного поведения;
- Формирование у детей качественно новых двигательных навыков и бдительного восприятия окружающей обстановки;
- Развитие у детей способности к предвидению возможной опасности в конкретной меняющейся ситуации и построению адекватного безопасного поведения;

Основные принципы работы по воспитанию у детей навыков безопасного поведения

- Важно не механическое заучивание детьми правил безопасного поведения, а воспитание у них навыков безопасного поведения в окружающей его обстановке.
- Воспитатели и родители не должны ограничиваться словами и показом картинок (хотя это тоже важно). С детьми надо рассматривать и анализировать различные жизненные ситуации, если возможно, проигрывать их в реальной обстановке.
- Занятия проводить не только по графику или плану, а использовать каждую возможность (ежедневно), в процессе игр, прогулок и т.д., чтобы помочь детям полностью усвоить правила, обращать внимание детей на ту или иную сторону правил.
- Развивать качества ребенка: его координацию, внимание, наблюдательность, реакцию и т.д. Эти качества очень нужны и для безопасного поведения.

Примерное содержание работы

1) Ребенок и другие люди:

- О несовпадении приятной внешности и добрых намерений.
- Опасные ситуации контактов с незнакомыми людьми.
- Ситуации насильственного поведения со стороны незнакомого взрослого.
- Ребенок и другие дети, в том числе подросток.
- Если «чужой» приходит в дом.
- Ребенок как объект сексуального насилия.

2) Ребенок и природа:

- В природе все взаимосвязано.
- Загрязнение окружающей среды.
- Ухудшение экологической ситуации.
- Бережное отношение к живой природе.
- Ядовитые растения.
- Контакты с животными.
- Восстановление окружающей среды.

3) Ребенок дома:

- Прямые запреты и умение правильно обращаться с некоторыми предметами.
- Открытое окно, балкон как источник опасности.
- Экстремальные ситуации в быту.

4) Ребенок и улица:

- Устройство проезжей части.
- Дорожные знаки для водителей и пешеходов.
- Правила езды на велосипеде.
- О работе ГИБДД.
- Милиционер- регулировщик.
- Правила поведения в транспорте.
- Если ребенок потерялся на улице.

1.2.4. Развитие трудовой деятельности.

Цель: формирование положительного отношения к труду.

Задачи:

- 1) Воспитание в детях уважительного отношения к труженику и результатам его труда, желания подражать ему в своей деятельности, проявлять нравственные качества. (Решение этой задачи должно привести к развитию осознания важности труда для общества).
- 2) Обучение детей трудовым умениям, навыкам организации и планирования своего труда, осуществлению самоконтроля и самооценки. (Решение этой задачи должно привести к формированию интереса к овладению новыми навыками, ощущению радости от своих умений, самостоятельности).
- 3) Воспитание нравственно-волевых качеств (настойчивости, целеустремленности, ответственности за результат своей деятельности), привычки к трудовому усилию. (Это должно привести к формированию у детей готовности к труду, развитию самостоятельности).
- 4) Воспитание нравственных мотивов деятельности, побуждающих включаться в труд при необходимости. (Действие этих мотивов должно вызывать у ребенка активное стремление к получению качественного результата, ощущению радости от собственного труда).
- 5) Воспитание гуманного отношения к окружающим: умения и желания включаться в совместный труд со сверстниками, проявлять доброжелательность, активность и инициативу, стремление к качественному выполнению общего дела, осознания себя как члена детского общества.

Компоненты трудовой деятельности.

- 1) Планирование и контроль (умение ставить перед собой цель возникает у детей в среднем дошкольном возрасте).
- 2) Оценка достигнутого результата с точки зрения его важности для самого ребенка и для всей группы.
- 3) Мотивы, побуждающие детей к труду:
 - интерес к процессу действий;

- интерес к будущему результату;
- интерес к овладению новыми навыками;
- соучастие в труде совместно с взрослыми;
- осознание своих обязанностей;
- осознание смысла, общественной важности труда. Чем выше уровень развития трудовой деятельности, тем выше

ее воспитательный потенциал.

Своеобразие трудовой деятельности детей:

- 1) «субъективная значимость труда», то есть оценка результата не с точки зрения выполненного объема работы, а с учетом проявления заботливости, настойчивости, затраченных трудовых или волевых усилий.
- 2) связь с игрой, которая проявляется:
 - в манипулятивных действиях детей, исполняющих роли взрослых;
 - в продуктивных действиях, составляющих сюжет игры;
 - во включении игровых действий в трудовой процесс;
 - в ролевом поведении ребенка, создающего образ труженика.

Виды труда:

- 1) Самообслуживание.
- 2) Хозяйственно-бытовой труд.
- 3) Труд в природе.
- 4) Ручной труд.
- 5) Ознакомление с трудом взрослых.

Формы организации трудовой деятельности:

- 1) Поручения:
 - простые и сложные;
 - эпизодические и длительные;
 - коллективные.
- 2) Дежурства.
- 3) Коллективный труд.

Типы организации труда детей

- 1) Индивидуальный труд.
- 2) Труд рядом.
- 3) Общий труд.
- 4) Совместный труд.

Особенности структуры и формы детской трудовой деятельности

Условное обозначение	Особенности структуры	Наличие совместных действий в зависимости от участников
Индивидуальный труд	Ребенок действует сам, выполняя все задания в индивидуальном темпе	Не испытывает никакой зависимости от других детей
Труд рядом		
Труд общий	Участников объединяет общее задание и общий результат	Возникает необходимость согласований при распределении задания, при обобщении результатов
Труд совместный	Наличие тесной зависимости от партнеров, темпа и качества их деятельности	Каждый участник является контролером деятельности предыдущего участника

Методы и приемы трудового воспитания детей

I группа методов: формирование нравственных представлений, суждений, оценок.

- 1) Решение маленьких логических задач, загадок.
- 2) Приучение к размышлению, логические беседы.
- 3) Беседы на этические темы.
- 4) Чтение художественной литературы.
- 5) Рассмотрение иллюстраций.
- 6) Рассказывание и обсуждение картин, иллюстраций.
- 7) Просмотр телепередач, диафильмов, видеофильмов.
- 8) Задачи на решение коммуникативных ситуаций.
- 9) Придумывание сказок.

II группа методов: создание у детей практического опыта трудовой деятельности.

- 1) Приучение к положительным формам общественного поведения.
- 2) Показ действий.
- 3) Пример взрослого и детей.
- 4) Целенаправленное наблюдение.
- 5) Организация интересной деятельности (общественно-полезный труд).
- 6) Разыгрывание коммуникативных ситуаций.
- 7) Создание контрольных педагогических ситуаций.

Формы работы с детьми по образовательной области «Социально-коммуникативное развитие»

Содержание	Возраст	Совместная деятельность	Режимные моменты	Самостоятельная деятельность
1. Развитие игровой деятельности * Сюжетно-ролевые игры * Подвижные игры * Театрализованные игры * Дидактические игры	3-7 лет вторая младшая, средняя, старшая и подг. к школе группы	Занятия, экскурсии, наблюдения, чтение художественной литературы, видеoinформация, досуги, праздники, обучающие игры, досуговые игры, народные игры. Самостоятельные сюжетно-ролевые игры, дидактические игры, досуговые игры с участием воспитателей	В соответствии с режимом дня	Игры-экспериментирование Сюжетные самодеятельные игры (с собственными знаниями детей на основе их опыта). Внеигровые формы: самодеятельность дошкольников; изобразительная деятельность; труд в природе; экспериментирование; конструирование; бытовая деятельность; наблюдение
2. Приобщение к элементарным общепринятым нормам и правилам взаимоотношения со сверстниками и взрослыми	3-5 лет вторая младшая и Средняя группы	Беседы, обучение, чтение худ. литературы, дидактические игры, игровые занятия, сюжетно ролевые игры, игровая деятельность (игры в парах, совместные игры с несколькими партнерами, пальчиковые игры)	Индивидуальная работа во время утреннего приема (беседы, показ); Культурно-гигиенические процедуры (объяснение, напоминание); Игровая деятельность во время прогулки (объяснение, напоминание)	Игровая деятельность, дидактические игры, сюжетно ролевые игры, самообслуживание
	5-7 лет старшая и подг. к школе группы	Беседы- занятия, чтение худ. литературы, проблемные ситуации, поисково – творческие задания,	Индивидуальная работа во время утреннего приема Культурно-гигиенические процедуры (напоминание); Игровая	Игровая деятельность (игры в парах, совместные игры с несколькими партнерами, хороводные игры, игры с правилами), дидакт. игры,

		экскурсии, праздники, просмотр видеофильмов, театрализованные постановки, решение задач	деятельность во время прогулки (напоминание); дежурство; тематические досуги. Минутка вежливости	сюжетно-ролевые игры, дежурство, самообслуживание, подвижные, театрализованные игры, продуктивная деятельность
3. Формирование гендерной, семейной и гражданской принадлежности * образ Я * семья * детский сад * родная страна * наша армия (со ст. гр.) * наша планета (подг.гр)	3-5 лет вторая младшая и средняя группы	Игровые упражнения, познавательные беседы, дидактические игры, праздники, музыкальные досуги, развлечения, чтение рассказ экскурсия	Прогулка Самостоятельная деятельность Тематические досуги Труд (в природе, дежурство)	Сюжетно -ролевая игра, дидактическая игра, настольно-печатные игры
	5-7 лет старшая и подг. к школе группы	Викторины, КВН, познавательные досуги, тематические досуги, чтение рассказ экскурсия	Тематические досуги Создание коллекций Проектная деятельность Исследовательская деятельность	Сюжетно-ролевая игра, дидактическая игра, настольно-печатные игры, продуктивная деятельность, дежурство
4. Формирование патриотических чувств	5-7 лет старшая и подг. к школе группы	Познавательные беседы, развлечения, моделирование, настольные игры, чтение, творческие задания, видеофильмы	Игра Наблюдение Упражнение	Рассматривание иллюстраций, дидактическая игра, изобразительная деятельность
5. Формирование чувства принадлежности к мировому сообществу	5-7 лет старшая и подг. к школе группы	Познавательные викторины, КВН, конструирование, моделирование, чтение	Объяснение Напоминание Наблюдение	Рассматривание иллюстраций, продуктивная деятельность, театрализация
6. Формирование основ собственной безопасности *ребенок и другие люди *ребенок и природа	3-7 лет	Беседы, обучение, Чтение Объяснение, напоминание Упражнения, Рассказ Продуктивная	Дидактические и настольно-печатные игры; Сюжетно-ролевые игры Минутка безопасности	Рассматривание иллюстраций Дидактическая игра Продуктивная деятельность Для самостоятельной игровой деятельности

*ребенок дома *ребенок и улица		Деятельность Рассматривание иллюстраций Рассказы, чтение Целевые прогулки	Показ, объяснение, бучение, напоминание	- разметка дороги вокруг детского сада, Творческие задания, Рассматривание Иллюстраций, Дидактическая игра, Продуктивная деятельность
7. Развитие трудовой деятельности				
7.1. Самообслуживание	3-4 года вторая младшая группа	Напоминание, беседы, потешки Разыгрывание игровых ситуаций	Показ, объяснение, обучение, наблюдение. Напоминание Создание ситуаций, побуждающих детей к проявлению навыков самообслуживания	Дидактическая игра Просмотр видеофильмов
	4-5 лет средняя группа	Упражнение, беседа, объяснение, поручение Чтение и рассматривание книг познавательного характера о труде взрослых, досуг	Показ, объяснение, обучение, напоминание Создание ситуаций побуждающих детей к оказанию помощи сверстнику и взрослому.	Рассказ, потешки, Напоминание Просмотр видеофильмов, Дидактические игры
	5-7 лет старшая и подг. к школе группы	Чтение художественной литературы Поручения, игровые ситуации, Досуг	Объяснение, обучение, напоминание Дидактические и развивающие игры	Дидактические игры, рассматривание иллюстраций, сюжетно-ролевые игры
7.2. Хозяйственно-бытовой труд	3-4 года вторая младшая группа	Обучение, наблюдение поручения, рассматривание иллюстраций. Чтение художественной литературы, просмотр видеофильмов	Обучение, показ, объяснение, Наблюдение. Создание ситуаций, побуждающих детей к проявлению навыков самостоятельных трудовых действий	Продуктивная деятельность, поручения, совместный труд детей

	4-5 лет средняя группа	Обучение, поручения, совместный труд, дидактические игры, продуктивная деятельность Чтение художественной литературы, просмотр видеофильмов	Обучение, показ, объяснение напоминание Дидактические и развивающие игры. Создание ситуаций, побуждающих детей к закреплению желания бережного отношения к своему	Творческие задания, дежурство, задания, поручения совместный труд детей
	5-7 лет старшая и подг. к школе группы	Обучение, коллективный труд, поручения, дидактические игры, продуктивная деятельность, экскурсии	Обучение, показ, объяснение Трудовые поручения, участие в совместной со взрослым в уборке игровых уголков, участие в ремонте атрибутов для игр детей и книг. Уборка постели после сна, Сервировка стола, Самостоятельно раскладывать подготовленные воспитателем материалы для занятий, убирать их	Творческие задания, дежурство, задания, поручения
7.3. Труд в природе	3-4 года вторая младшая группа	Обучение, совместный труд детей и взрослых, беседы, чтение художественной литературы	Показ, объяснение, обучение наблюдение Дидакт. и развивающие игры. Создание ситуаций, побуждающих детей к проявлению заботливого отношения к	Продуктивная деятельность, тематические досуги

			природе. Наблюдение, как взрослый ухаживает за растениями и животными. Наблюдение за изменениями, произошедшими со знакомыми растениями и животными	
	4-5 лет средняя группа	Обучение, совместный труд детей и взрослых, беседы, чтение художественной литературы, дидактическая игра Просмотр видеофильмов	Показ, объяснение, обучение напоминания Дидактические и развивающие игры. Трудовые поручения, участие в совместной работе со взрослым в уходе за растениями и животными, уголка природы Выращивание зелени для корма птиц в зимнее время. Подкормка птиц . Работа на огороде и цветнике	Продуктивная деятельность, ведение календаря природы совместно с воспитателем, тематические досуги
	5-7 лет старшая и подг. к школе группы	Обучение, совместный труд детей и взрослых, беседы, чтение художественной литературы, дидактическая игра Просмотр видеофильмов целевые прогулки	Показ, объяснение, обучение напоминания Дежурство в уголке природы. Дидактические и развивающие игры. Трудовые поручения, участие Показ, объяснение, обучение напоминания Дежурство в	Продуктивная деятельность, ведение календаря природы, тематические досуги

			<p>уголке природы. Дидактические и развивающие игры. Трудовые поручения, участие в совместной работе со взрослым в уходе за растениями и животными, уголка природы</p>	
7.4. Ручной труд	5-7 лет старшая и подг. к школе группы	Совместная деятельность детей и взрослых, продуктивная деятельность	<p>Показ, объяснение, обучение, напоминание Дидактические и развивающие игры. Трудовые поручения, Участие со взрослым по ремонту атрибутов для игр детей, подклейке книг, Изготовление пособий для занятий, самостоятельное планирование трудовой деятельности Работа с природным материалом, бумагой, тканью. игры и игрушки</p>	Продуктивная деятельность
7.7. Формирование первичных представлений о труде взрослых	3-5 лет вторая младшая и средняя группы	<p>Наблюдение , целевые прогулки , рассказывание, чтение. Рассматривание иллюстраций</p>	<p>Дидактические игры, Сюжетно-ролевые игры, чтение, закрепление</p>	<p>Сюжетно-ролевые игры, обыгрывание, дидактические игры. Практическая деятельность</p>

	5-7 лет старшая и подг. к школе группы	Экскурсии, наблюдения, рассказы, обучение, чтение, рассматривание иллюстраций, просмотр видео	Дидактические игры, обучение, чтение, практическая деятельность, встречи с людьми интересных профессий, создание альбомов,	Дидактические игры, сюжетно- ролевые игры
--	--	--	---	---

Образовательная область	Формы взаимодействия с семьями воспитанников
Социально-коммуникативное развитие	<ol style="list-style-type: none"> 1. Привлечение родителей к участию в детском празднике (разработка идей, подготовка атрибутов, ролевое участие). 2. Анкетирование, тестирование родителей, выпуск газеты, подбор специальной литературы с целью обеспечения обратной связи с семьёй. 3. Проведение тренингов с родителями: способы решения нестандартных ситуаций с целью повышения компетенции в вопросах воспитания. 4. Распространение инновационных подходов к воспитанию детей через рекомендованную психолого-педагогическую литературу, периодические издания. 5. Привлечение родителей к совместным мероприятиям по благоустройству и созданию условий в группе и на участке. 6. Организация совместных с родителями прогулок и экскурсий по городу и его окрестностям, создание тематических альбомов. 7. Изучение и анализ детско-родительских отношений с целью оказания помощи детям. 8. Разработка индивидуальных программ взаимодействия с родителями по созданию предметной среды для развития ребёнка. 9. Беседы с детьми с целью формирования уверенности в том, что их любят и о них заботятся в семье.

	<p>10. Выработка единой системы гуманистических требований в ДОУ и семье.</p> <p>11. Повышение правовой культуры родителей.</p> <p>12. Консультативные часы для родителей по вопросам предупреждения использования методов, унижающих достоинство ребёнка.</p> <p>13. Создание фотовыставок, фотоальбомов «Я и моя семья», «Моя родословная», «Мои любимые дела», «Моё настроение».</p> <p>14. Аудио- и видеозаписи высказываний детей по отдельным проблемам с дальнейшим прослушиванием и обсуждением проблемы с родителями (За что любишь свой дом? Кто в твоём доме самый главный? Кто самый добрый? За что ты себя любишь? и др.).</p>
--	---

1.3.Образовательная область «Речевое развитие»

Цель: Формирование устной речи и навыков речевого общения с окружающими на основе овладения литературным языком своего народа.

Задачи:

- 1) Овладение речью как средством общения и культуры.
- 2) Обогащение активного словаря.
- 3) Развитие связной, грамматически правильной диалоговой и монологической речи.
- 4) Развитие речевого творчества.
- 5) Знакомство с книжной культурой, детской литературой, понимание на слух текстов различных жанров детской литературы.
- 6) Формирование звуковой аналитико-синтетической активности как предпосылки обучения грамоте.
- 7) Развитие звуковой и интонационной культуры речи, фонематического слуха.

Принципы развития речи.

- 1) Принцип взаимосвязи сенсорного, умственного и речевого развития.
- 2) Принцип коммуникативно-деятельного подхода к развитию речи.
- 3) Принцип развития языкового чутья.
- 4) Принцип формирования элементарного сознания явлений языка.
- 5) Принцип взаимосвязи работы над различными сторонами речи.
- 6) Принцип обогащения мотивации речевой деятельности.
- 7) Принцип обогащения активной языковой практик

Основные направления работы по развитию речи детей в ДОУ.

- 1) Развитие словаря: освоение значений слов и их уместное употребление в соответствии с контекстом высказывания, с ситуацией, в которой происходит общение.
- 2) Воспитание звуковой культуры речи: развитие восприятия звуков родной речи и произношения.
- 3) Формирование грамматического строя:
 - морфология (изменение слов по родам, числам, падежам);
 - синтаксис (освоение различных типов словосочетаний и предложений);
 - словообразование.
- 4) Развитие связной речи:
 - диалогическая (разговорная) речь;
 - монологическая речь (рассказывание).
- 5) Формирование элементарного осознания явлений языка и речи: различение звука и слова, нахождение места звука в слове.
- 6) Воспитание любви и интереса к художественному слову.

Методы развития речи.

1) Наглядные:

- непосредственное наблюдение и его разновидности (наблюдение в природе, экскурсии);
- опосредованное наблюдение (изобразительная наглядность: рассматривание игрушек, картин, рассказывание по игрушкам и картинам.).

2) Словесные:

- чтение и рассказывание художественных произведений;
- заучивание наизусть;
- пересказ;
- общая беседа;
- рассказывание без опоры на наглядный материал.

3) Практические:

- дидактические игры;
- игры-драматизации, инсценировки,
- дидактические упражнения, пластические этюды, хороводные игры.

Средства развития речи:

- 1) Общение взрослых и детей.
- 2) Культурная языковая среда.
- 3) Обучение родной речи в организованной деятельности.
- 4) Художественная литература.

- 5) Изобразительное искусство, музыка, театр.
- 6) Непосредственно образовательная деятельность по другим разделам программы.

Воспитание любви и интереса к художественному слову, знакомство детей с художественной литературой.

Цель: Формирование интереса и потребности в чтении (восприятии книг).

Задачи.

- 1) Вызывать интерес к художественной литературе как средству познания, приобщения к словесному искусству, воспитания культуры чувств и переживаний
- 2) Приобщение к словесному искусству, в том числе развитие художественного восприятия и эстетического вкуса
- 3) Формировать и совершенствовать связную речь, поощрять собственное словесное творчество через прототипы, данные в художественном тексте
- 4) Развитие литературной речи

Формы работы:

- 1) Чтение литературного произведения.
- 2) Рассказ литературного произведения.
- 3) Беседа о прочитанном произведении.
- 4) Обсуждение литературного произведения.
- 5) Инсценирование литературного произведения. Театрализованная игра.
- 6) Игра на основе сюжета литературного произведения.
- 7) Продуктивная деятельность по мотивам прочитанного.
- 8) Сочинение по мотивам прочитанного.
- 9) Ситуативная беседа по мотивам прочитанного.

Основные принципы организации работы по воспитанию у детей интереса к художественному слову

- 1) Ежедневное чтение детям вслух является обязательным и рассматривается как традиция.
- 2) В отборе художественных текстов учитываются предпочтения педагогов и особенности детей, а также способность книги конкурировать с видеотехникой не только на уровне содержания, но и на уровне зрительного ряда.
- 3) Создание по поводу художественной литературы детско-родительских проектов с включением различных видов деятельности: игровой, продуктивной, коммуникативной, познавательно-исследовательской, в ходе чего создаются целостные продукты в виде книг самоделок, выставок изобразительного творчества, макетов, плакатов, карт и схем, сценариев викторин, досугов, детско-родительских праздников и др.

4) Отказ от обучающих занятий по ознакомлению с художественной литературой в пользу свободного непринудительного чтения

Формы работы с детьми по образовательной области «Речевое развитие»

Содержание	Возраст	Совместная деятельность	Режимные моменты	Самостоятельная деятельность
1. Развитие свободного общения со взрослыми и детьми	3 -5 лет, вторая младшая, средняя группы	<ul style="list-style-type: none"> - Эмоционально-практическое взаимодействие (игры с предметами и сюжетными игрушками). - Обучающие игры с использованием предметов и игрушек. - Коммуникативные игры с включением малых фольклорных форм (потешки, прибаутки, пестушки, колыбельные) - Сюжетно-ролевая игра. - Игра-драматизация. - Работа в книжном уголке - Чтение, рассматривание иллюстраций - Сценарии активизирующего общения. - Речевое стимулирование (повторение, объяснение, обсуждение, побуждение, напоминание, уточнение) - Беседа с опорой на зрительное восприятие и без опоры на него. - Хороводные игры, пальчиковые игры 	<ul style="list-style-type: none"> Речевое стимулирование (повторение, объяснение, обсуждение, побуждение, уточнение напоминание) - формирование элементарного реплицирования. - Беседа с опорой на зрительное восприятие и без опоры на него. - Хороводные игры, пальчиковые игры. - Образцы коммуникативных кодов взрослого. - Тематические досуги. 	<ul style="list-style-type: none"> - Содержательное игровое взаимодействие детей (совместные игры с использованием предметов и игрушек) - Совместная предметная и продуктивная деятельность детей (коллективный монолог). - Игра-драматизация с использованием разных видов театров (театр на банках, ложках и т.п.) - Игры в парах и совместные игры (коллективный монолог)
	5-7 лет, старшая и	<ul style="list-style-type: none"> - Имитативные упражнения, пластические этюды. 	<ul style="list-style-type: none"> - Поддержание социального контакта 	<ul style="list-style-type: none"> - Самостоятельная художественно-речевая

	подгот. к школе группы	<ul style="list-style-type: none"> - Сценарии активизирующего общения. - Чтение, рассматривание иллюстраций (беседа.) - Коммуникативные тренинги. - Совместная продуктивная деятельность. - Работа в книжном уголке - Экскурсии. - Проектная деятельность 	<p>(фатическая беседа, эвристическая беседа).</p> <ul style="list-style-type: none"> - Образцы коммуникативных кодов взрослого. - Коммуникативные тренинги. - Тематические досуги. - Гимнастики (мимическая, логоритмическая). 	<p>деятельность детей</p> <ul style="list-style-type: none"> - Сюжетно-ролевая игра. - Игра-импровизация по мотивам сказок. - Театрализованные игры. - Игры с правилами. - Игры парами (настольно-печатные) - Совместная продуктивная деятельность детей
2.Развитие всех компонентов устной речи	3 -5 лет, вторая младшая, средняя группы	<ul style="list-style-type: none"> - Артикуляционная гимнастика - Дид. Игры, Настольно-печатные игры - Продуктивная деятельность - Разучивание стихотворений, пересказ - Работа в книжном уголке - Разучивание скороговорок, чистоговорок. - обучению пересказу по серии сюжетных картинок, по картине 	<p>.Называние, повторение, слушание</p> <ul style="list-style-type: none"> - Речевые дидактические игры. - Наблюдения - Работа в книжном уголке; Чтение. Беседа - Разучивание стихов 	<p>Совместная продуктивная и игровая деятельность детей.</p> <p>Словотворчество</p>
	5-7 лет, старшая и подгот. к школе группы	<ul style="list-style-type: none"> - Сценарии активизирующего общения. - Дидактические игры - Игры-драматизации - Экспериментирование с природным материалом - Разучивание, пересказ - Речевые задания и упражнения - Разучивание 	<ul style="list-style-type: none"> - Речевые дид. игры. - Чтение,разучивание - Беседа - Досуги - Разучивание стихов 	<ul style="list-style-type: none"> - Игра-драматизация - Совместная продуктивная и игровая деятельность детей. - Самостоятельная художественно-речевая деятельность

		скороговорок, чистоговорок. -Артикуляционная гимнастика - Проектная деятельность - Обучению пересказу литературного произведения		
3.Практическое овладение нормами речи (речевой этикет)	3 -5 лет, вторая младшая, средняя группы	-Сюжетно-ролевые игры -Чтение художественной литературы -Досуги	Образцы коммуникативных кодов взрослого. - Освоение формул речевого этикета (пассивное)	Совместная продуктивная и игровая деятельность детей.
	5-7 лет, старшая и подгот. к школе группы	Интегрированные НОД - Тематические досуги - Чтение художественной литературы - Моделирование и обыгрывание проблемных ситуаций	- Образцы коммуникативных кодов взрослого. - Использование в повседневной жизни формул речевого этикета - Беседы	Самостоятельная художественно-речевая деятельность - Совместная продуктивная и игровая деятельность детей. - Сюжетно-ролевые игры
4.Формирование интереса и потребности в чтении	3-5 лет вторая младшая и средняя группы	Подбор иллюстраций Чтение литературы. Подвижные игры Физкультурные досуги Заучивание Рассказ Обучение Экскурсии Объяснения	Физкультминутки, прогулка, прием пищи Беседа Рассказ чтение Д/и Настольно-печатные игры Игры-драматизации,	Игры Дид игры Театр Рассматривание иллюстраций Игры Продуктивная деятельность Настольно-печатные игры Беседы Театр
	5-7 лет старшая и подг. к школе группы	Чтение художественной и познавательной литературы Творческие задания Пересказ Литературные праздники Досуги Презентации проектов Ситуативное общение Творческие игры	Физкультминутки, прогулка, Работа в театральном уголке Досуги кукольные спектакли Организованные формы работы с детьми Тематические досуги Самостоятельная	Пересказ Драматизация Рассматривание иллюстраций Продуктивная деятельность игры

		Театр Чтение литературы, подбор загадок, поговорок	детская деятельность Драматизация Праздники Литературные викторины	
--	--	---	---	--

Образовательная область	Формы взаимодействия с семьями воспитанников
Речевое развитие	<p>1. Информирование родителей о содержании деятельности ДОУ по развитию речи, их достижениях и интересах:</p> <ul style="list-style-type: none"> • Чему мы научимся (Чему научились), • Наши достижения • Речевые мини-центры для взаимодействия родителей с детьми в условиях ДОУ, • Аудиозаписи детской речи (описательные, творческие рассказы, интересные высказывания и т.п.) <p>2. «Академия для родителей». Цели:</p> <ul style="list-style-type: none"> • Выявление психолого-педагогических затруднений в семье, • Преодоление сложившихся стереотипов, • Повышение уровня компетенции и значимости родителей в вопросах коммуникативного развития дошкольников. • Пропаганда культуры речи в семье и при общении с ребенком. <p>3. Собеседование с ребёнком в присутствии родителей. Проводится с целью определения речевого развития дошкольника и является тактичным способом налаживания общения с родителями, демонстрации возможностей ребёнка. Опосредованно предупреждает родителей от авторитарного управления развитием ребёнка и жёсткой установки на результат.</p> <p>4. Ознакомление родителей с деятельностью детей (видеозапись). Использование видеоматериалов с целью проведения индивидуальных консультаций с родителями, где анализируется речевое развитие ребёнка, умение общаться со сверстниками. Выявление причин негативных тенденций и совместный с родителями поиск путей их преодоления.</p> <p>5. Открытые мероприятия с детьми для родителей.</p> <p>6. Посещение культурных учреждений при участии родителей (театр, библиотека, выставочный зал и др.) с целью расширения представлений об окружающем мире и обогащение словаря детей, формирования адекватных форм поведения в общественных</p>

	<p>местах, воспитания положительных эмоций и эстетических чувств.</p> <p>7. Организация партнёрской деятельности детей и взрослых по выпуску семейных газет и журналов с целью обогащения коммуникативного опыта дошкольников; создания продуктов творческой художественно-речевой деятельности (тематические альбомы с рассказами и т.п.) с целью развития речевых способностей и воображения.</p> <p>8. Совместные досуги, праздники, литературные вечера на основе взаимодействия родителей и детей («Веселый этикет», «В королевстве правильной речи», «АБВГДейка», «Страна вежливых слов», «Путешествие в сказку», «День рождения А.С. Пушкина», «Л.Н. Толстой– наш великий земляк» и т.п.).</p> <p>9. Совместные наблюдения явлений природы, общественной жизни с оформлением плакатов, которые становятся достоянием группы. Помощь родителей ребёнку в подготовке рассказа по наглядным материалам .</p> <p>10. Создание в группе тематических выставок при участии родителей: «Дары природы», «История вещей», «Родной край», «Любимый город», «Профессии наших родителей», «Транспорт» и др. целью расширения кругозора и обогащению словаря дошкольников.</p> <p>11. Совместная работа родителей, ребёнка и педагога по созданию альбома «Мои интересы и достижения» и др.; по подготовке тематических бесед «Мои любимые игрушки», «Игры детства моих родителей», «На пороге Новый год» и т.п.</p> <p>12. Создание тематических выставок детских книг при участии семьи.</p> <p>13. Тематические литературные и познавательные праздники «Вечер сказок», «Любимые стихи детства» с участием родителей.</p> <p>14. Совместное формирование библиотеки для детей (познавательно-художественная литература, энциклопедии).</p>
--	---

1.4. Образовательная область «Познавательное развитие»

Цель: развитие познавательных интересов и познавательных способностей детей, которые можно подразделить на сенсорные, интеллектуально-познавательные и интеллектуально-творческие.

Задачи:

- 1) Развитие интересов детей, любознательности и познавательной мотивации.
- 2) Формирование познавательных действий, становление сознания.
- 3) Развитие воображения и творческой активности.

4) Формирование первичных представлений о себе, других людях, объектах окружающего мира, о свойствах и отношениях объектов окружающего мира (форме, цвете, размере, материале, звучании, ритме, темпе, количестве, числе, части и целом, пространстве и времени, движении и покое, причинах и следствиях и др.).

5) Формирование первичных представлений о малой родине и Отечестве, представлений о социокультурных ценностях народа, об отечественных традициях и праздниках.

6) Формирование первичных представлений о планете Земля как общем доме людей, об особенностях её природы, многообразии стран и народов.

Познавательное развитие дошкольников

Развитие мышления
памяти и внимания

Развитие
любопытности

Формирование
специальных способов
ориентации

Различные виды

Развитие
познавательной
мотивации

Экспериментировани
е с природным
материалом

Вопросы детей

Развитие воображения
и творческой
активности

Использование схем,
символов, знаков

Образовательная
деятельность по развитию

Развивающие игры

Построение образовательной деятельности в зоне ближайшего развития ребенка

«Уровень актуального
развития» (УАР)
характеризуется тем, какие
задания ребенок может

«Зона ближайшего развития»
(ЗБР)
обозначает то, что ребенок не
может выполнить
самостоятельно,

Обучаемость

Педагогические условия успешного и полноценного интеллектуального развития детей дошкольного возраста

(см. Приложение 1)

1.4.1. Развитие элементарных математических представлений

Цель: интеллектуальное развитие детей, формирование приемов умственной деятельности, творческого и вариативного мышления на основе овладения детьми количественными отношениями предметов и явлений окружающего мира.

Развивающие задачи РЭМП

- 1) Формировать представление о числе.
- 2) Формировать геометрические представления.
- 3) Формировать представление о преобразованиях (временные представления, представления об изменении количества, об арифметических действиях).
- 4) Развивать сенсорные возможности.
- 5) Формировать навыки выражения количества через число (формирование навыков счета и измерения различных величин)
- 6) Развивать логическое мышление (формирование представлений о порядке и закономерности, об операциях классификации и сериации, знакомство с элементами логики высказываний) навыков счета и измерения различных величин.
- 7) Развивать абстрактное воображение, образную память, ассоциативное мышление, мышление по аналогии –
- 8) предпосылки творческого продуктивного мышления.

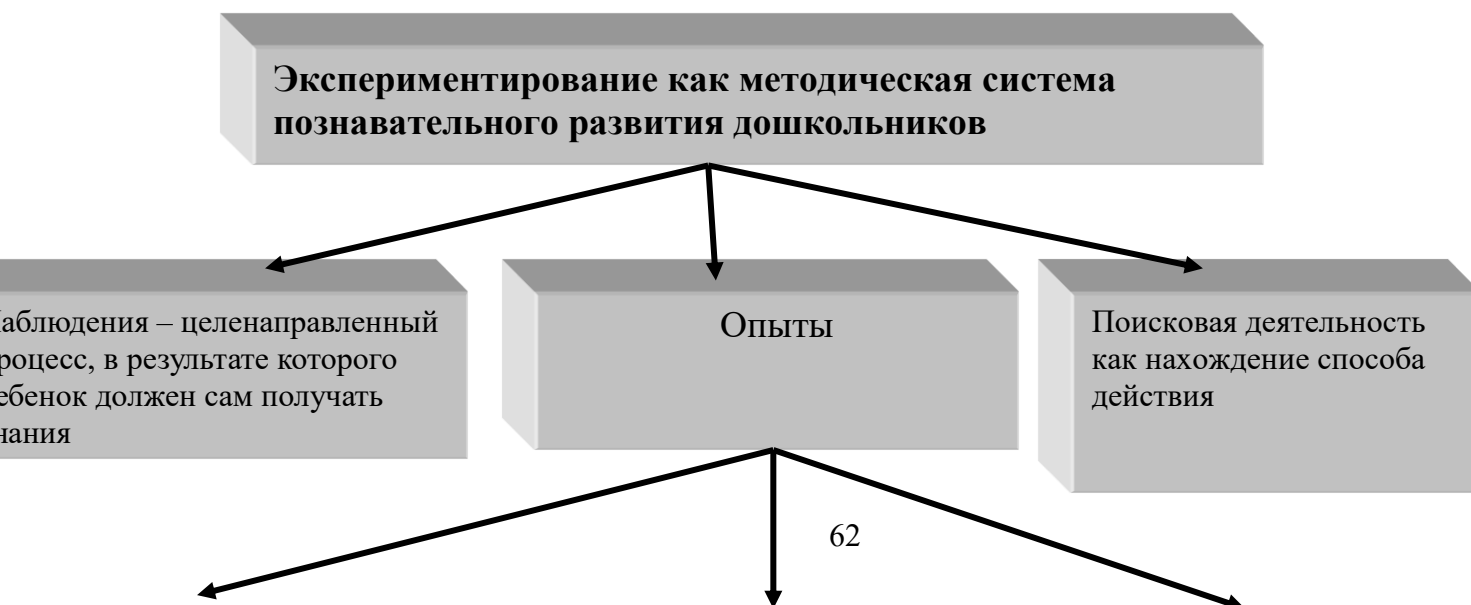
Принципы организации работы по развитию элементарных математических представлений

- 1) Формирование математических представлений на основе перцептивных (ручных) действий детей, накопления чувственного опыта и его осмысления
- 2) Использование разнообразного и разнопланового дидактического материала, позволяющего обобщить понятия «число», «множество», «форма»
- 3) Стимулирование активной речевой деятельности детей, речевое сопровождение перцептивных действий
- 4) Возможность сочетания самостоятельной деятельности детей и их разнообразного взаимодействия при освоении математических понятий

Формы работы по развитию элементарных математических представлений

- 1) Обучение в повседневных бытовых ситуациях (МлДВ).
- 2) Демонстрационные опыты (МлДВ).
- 3) Сенсорные праздники на основе народного календаря (МлДВ).
- 4) Театрализация с математическим содержанием – на этапе объяснения или повторения и закрепления (средняя и старшая группы).
- 5) Коллективное занятие при условии свободы участия в нем (средняя и старшая группы).
- 6) Занятие с четкими правилами, обязательное для всех, фиксированной продолжительности (подготовительная группа, на основе соглашения с детьми).
- 7) Свободные беседы гуманитарной направленности по истории математики, о прикладных аспектах математики (МлДВ).
- 8) Самостоятельная деятельность в развивающей среде (все возрастные группы).

1.4.2. Детское экспериментирование

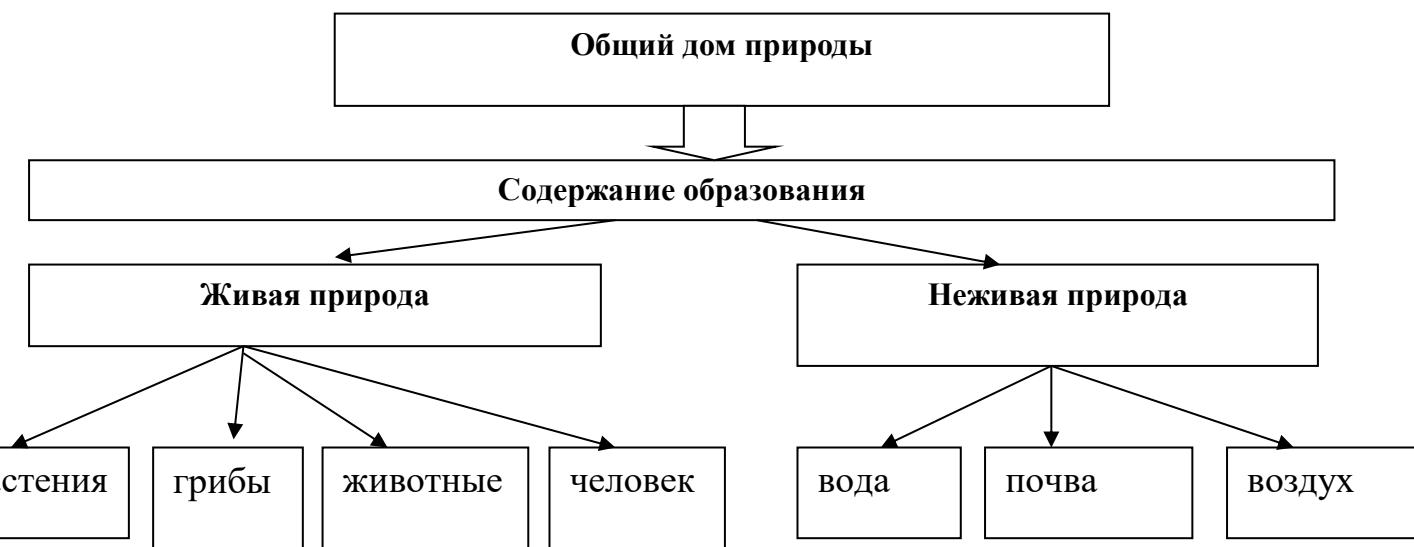


Демонстрационные (показ воспитателя) и лабораторные (дети вместе с воспитателем, с его помощью)

Кратковременные и долгосрочные

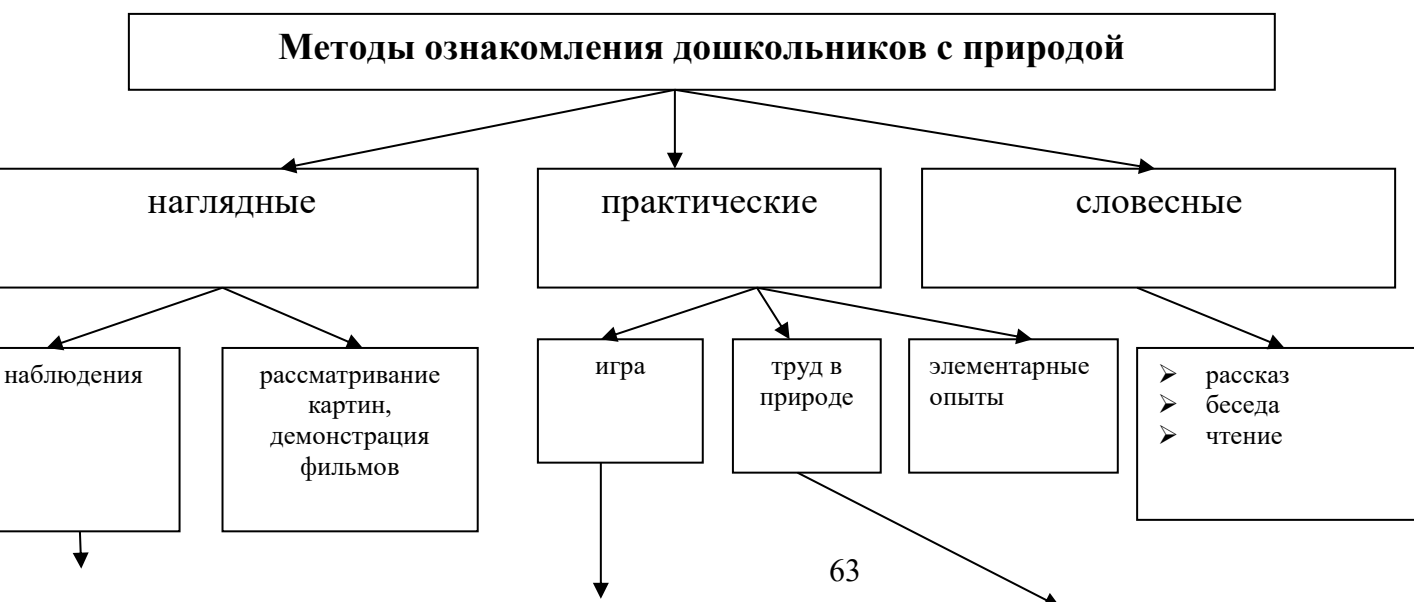
Опыт-доказательство и опыт-исследование

1.4.3. Ребенок и мир природы



Законы общего дома природы:

- Все живые организмы имеют равное право на жизнь
- В природе всё взаимосвязано
- В природе ничто никуда не исчезает, а переходит из одного состояния в другое

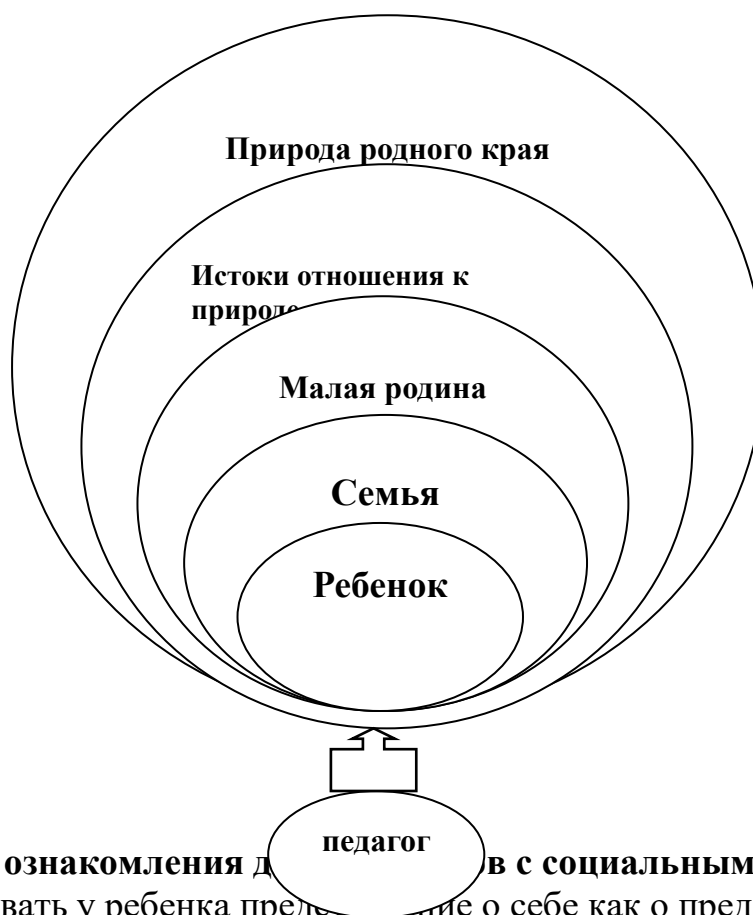


- кратковременные
- длительные
- определение состояния предмета по отдельным признакам
- восстановление картины целого по отдельным признакам

- **дидактические игры:**
 - ✓ Настольно-печатные,
 - ✓ предметные,
 - ✓ словесные
 - ✓ игровые упражнения и игры-занятия
- **подвижные игры**
- **творческие игры (в т.ч. строительные)**

- индивидуальные поручения
- коллективный труд

Система формирования отношения ребёнка к природе родного края



1.4.4. Задачи ознакомления детей с социальным миром:

- 1) Сформировать у ребенка представление о себе как о представителе человеческого рода.
- 2) Сформировать у ребенка представления о людях, живущих на Земле, об их чувствах, поступках, правах и обязанностях; о разнообразной деятельности людей.
- 3) На основе познания развивать творческую, свободную личность, обладающую чувством собственного достоинства и уважением к людям.

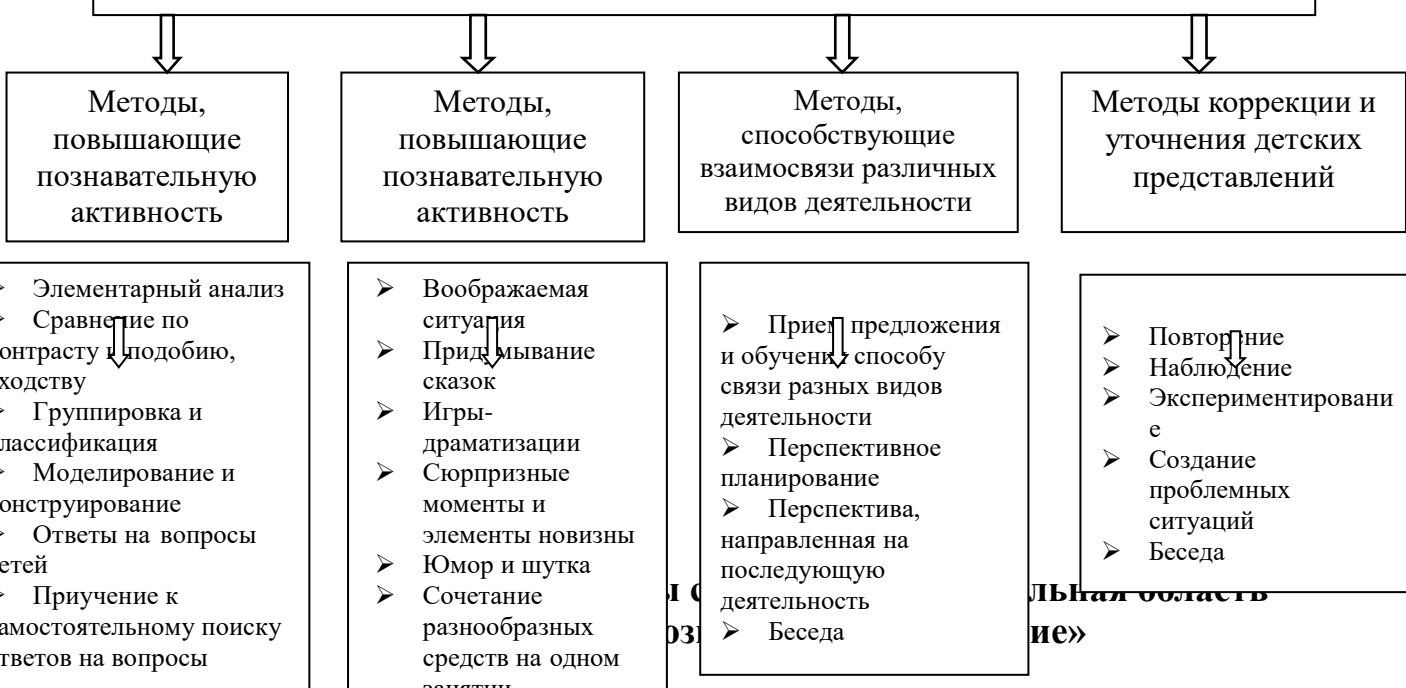
Триединая функция знаний о социальном мире:

- Знания должны нести информацию (информативность знаний).
- Знания должны вызывать эмоции, чувства, отношения (эмоциогенность знаний).
- Знания должны побуждать к деятельности, поступкам (побудительность).

Формы организации образовательной деятельности

- Познавательные эвристические беседы.
- Чтение художественной литературы.
- Изобразительная и конструктивная деятельность.
- Экспериментирование и опыты.
- Музыка.
- Игры (сюжетно-ролевые, драматизации, подвижные).
- Наблюдения.
- Трудовая деятельность.
- Праздники и развлечения.
- Индивидуальные беседы.

Методы, позволяющие педагогу наиболее эффективно проводить работу по ознакомлению детей с социальным миром.



Содержание	Возрастная группа	Формы деятельности	Режимные моменты	Самостоятельная деятельность
1.Формирование элементарных математических представлений * количество и счет * величина * форма * ориентировка в пространстве * ориентировка во времени	3-5 лет вторая младшая и средняя группы	Интегрированная деятельность Упражнения Игры (дидактические, подвижные) Рассматривание (ср. гр.) Наблюдение (ср. гр.) Чтение (ср. гр.) Досуг	Игровые упражнения Напоминание Объяснение Рассматривание (ср. гр.) Наблюдение (ср. гр.)	Игры (дидактические, развивающие, подвижные)
	5-7 лет старшая и подг. к школе группы	Интегрированные занятия Проблемно-поисковые ситуации Упражнения Игры (дидактические,	Игровые упражнения Объяснение Рассматривание Наблюдение	Игры (дидактические, развивающие, подвижные)

		подвижные) Рассматривание Наблюдение Досуг, КВН, Чтение		
2. Детское экспериментирование	3-5 лет вторая младшая и средняя группы	Обучение в условиях специально оборудованной полифункциональной интерактивной среде Игровые занятия с использованием полифункционального игрового оборудования Игровые упражнения Игры (дидактические, подвижные) Показ Игры экспериментирования (ср. гр.) Простейшие опыты	Игровые упражнения Напоминание Объяснение Обследование Наблюдение Наблюдение на прогулке Развивающие игры	Игры (дидактические, развивающие, подвижные) Игры-экспериментирования Игры с использованием дидактических материалов Наблюдение Интегрированная детская деятельность (включение ребенком полученного сенсорного опыта в его практическую деятельность: предметную, продуктивную, игровую)
	5-7 лет старшая и подг. к школе группы	Интегрированные занятия Экспериментирование Обучение в условиях специально оборудованной полифункциональной интерактивной среде Игровые занятия с использованием полифункционального игрового оборудования Игровые упражнения Игры (дидактические, подвижные) Показ Тематическая прогулка КВН (подг. гр.)	Игровые упражнения Напоминание Объяснение Обследование Наблюдение Наблюдение на прогулке Игры экспериментирования Развивающие игры Проблемные ситуации	Игры (дидактические, развивающие, подвижные) Игры-экспериментирования Игры с использованием дидактических материалов Наблюдение Интегрированная детская деятельность (включение ребенком полученного сенсорного опыта в его практическую деятельность: предметную, продуктивную, игровую)
3.Формирование целостной картины мира, расширение кругозора * предметное и социальное окружение * ознакомление с природой	3-5 лет вторая младшая и средняя группы	Сюжетно-ролевая игра Игровые обучающие ситуации Наблюдение Целевые прогулки Игра-экспериментирование Исследовательская деятельность Конструирование Развивающие игры Экскурсии	Сюжетно-ролевая игра Игровые обучающие ситуации Рассматривание Наблюдение Труд в уголке природе Экспериментирова	Сюжетно-ролевая игра Игровые обучающие ситуации Игры с правилами Рассматривание Наблюдение Игра-экспериментирова

		Ситуативный разговор Рассказ Беседы Экологические, досуги, праздники, развлечения	ние Исследовательская деятельность Конструирование Развивающие игры Экскурсии Рассказ Беседа	ние Исследовательская деятельность Конструирование Развивающие игры
5-7 лет старшая и подг. к школе группы		Сюжетно-ролевая игра Игровые обучающие ситуации Наблюдение Рассматривание, просмотр фильмов, слайдов Труд в уголке природе, огороде, цветнике Целевые прогулки Экологические акции Экспериментирование, опыты Моделирование Исследовательская деятельность Комплексные, интегрированные занятия Конструирование Развивающие игры Беседа Рассказ Создание коллекций, музейных экспозиций Проектная деятельность Проблемные ситуации Экологические, досуги, праздники, развлечения	Сюжетно-ролевая игра Игровые обучающие ситуации Наблюдение Труд в уголке природе, огороде, цветнике Подкормка птиц Выращивание растений Экспериментирова ние Исследовательская деятельность Конструирование Развивающие игры Беседа Рассказ Создание коллекций Проектная деятельность Проблемные ситуации	Сюжетно-ролевая игра Игры с правилами Рассматривание Наблюдение Экспериментиров ание Исследовательская деятельность Конструирование Развивающие игры Моделирование Самостоятельная художественно- речевая деятельность Деятельность в уголке природы

Образовательная область	Формы взаимодействия с семьями воспитанников
Познавательно- речевое развитие	<ol style="list-style-type: none"> Информирование родителей о содержании и жизнедеятельности детей в ДОУ, их достижениях и интересах: <ul style="list-style-type: none"> ➤ Чему мы научимся (Чему научились), ➤ Наши достижения, ➤ Познавательно-игровые мини-центры для взаимодействия родителей с детьми в условиях ДОУ, ➤ Выставки продуктов детской и детско-взрослой деятельности (рисунки, поделки, рассказы, проекты и т.п.) Собеседование с ребёнком в присутствии родителей. Проводится с целью определения познавательного развития дошкольника и

является тактичным способом налаживания общения с родителями, демонстрации возможностей ребёнка. Опосредованно предостерегает родителей от авторитарного управления развитием ребёнка и жёсткой установки на результат.

3. Совместные досуги и мероприятия на основе партнёрской деятельности родителей и педагогов.
4. Ознакомление родителей с деятельностью детей (видеозапись).
Использование видеоматериалов с целью проведения индивидуальных консультаций с родителями, где анализируется интеллектуальная активность ребёнка, его работоспособность, развитие речи, умение общаться со сверстниками. Выявление причин негативных тенденций и совместный с родителями поиск путей их преодоления.
5. Открытые мероприятия с детьми для родителей.
6. Посещение культурных учреждений при участии родителей (театр, библиотека, выставочный зал и др.) с целью расширения представлений об окружающем мире, формирования адекватных форм поведения в общественных местах, воспитания положительных эмоций и эстетических чувств.
7. Совместные досуги, праздники, музыкальные и литературные вечера на основе взаимодействия родителей и детей.
8. Совместные наблюдения явлений природы, общественной жизни с оформлением плакатов, которые становятся достоянием группы.
Помощь родителей ребёнку в подготовке рассказа или наглядных материалов (изобразительная деятельность, подбор иллюстраций и др.).
9. Создание в группе тематических выставок при участии родителей: «Дары природы», «История вещей», «Родной край», «Любимый город», «Профессии наших родителей», «Транспорт» и др. с целью расширения кругозора дошкольников.
10. Совместная работа родителей с ребёнком над созданием семейных альбомов «Моя семья», «Моя родословная», «Семья и спорт», «Я живу в городе Братске», «Как мы отдыхаем» и др.
11. Совместная работа родителей, ребёнка и педагога по созданию альбома «Мои интересы и достижения» и др.; по подготовке тематических бесед «Мои любимые игрушки», «Игры детства моих родителей», «На пороге Новый год» и т.п.
12. Проведение встреч с родителями с целью знакомства с профессиями, формирования уважительного отношения к людям труда.
13. Организация совместных выставок «Наши увлечения» с целью формирования у детей умения самостоятельно занять себя и содержательно организовать досуг.
14. Создание в группе «коллекций» - наборы открыток, календарей, минералов и др. предметов для познавательно-творческой работы.
15. Совместное создание тематических альбомов экологической направленности «Птицы», «Животные», «Рыбы», «Цветы» и т.д.
16. Воскресные экскурсии ребёнка с родителями по району проживания, городу с целью знакомства. Совместный поиск

	<p>исторических сведений о нём.</p> <p>17. Совместный поиск ответов на обозначенные педагогом познавательные проблемы в энциклопедиях, книгах, журналах и других источниках.</p> <p>18. Игротека в детском саду с приглашением родителей и других членов семьи.</p> <p>19. Совместные выставки игр-самоделок с целью демонстрации вариативного использования бросового материала в познавательно-трудовой деятельности и детских играх.</p>
--	---

1.5.Образовательная область «Художественно-эстетическое развитие»

Цель: Достижение целей формирования интереса к эстетической стороне окружающей действительности, удовлетворение потребности детей в самовыражении.

Задачи:

- 1) Развитие предпосылок ценностно-смыслового восприятия и понимания произведений искусства (словесного, музыкального, изобразительного), мира природы.
- 2) Становление эстетического отношения к окружающему миру.
- 3) Формирование элементарных представлений о видах искусства.
- 4) Восприятие музыки, художественной литературы, фольклора.
- 5) Стимулирование сопереживания персонажам художественных произведений.
- 6) Реализация самостоятельной творческой деятельности детей (изобразительной, конструктивно-модельной, музыкальной и др.).

Задачи художественно-эстетического развития в младшем дошкольном возрасте:

1) Эстетическое восприятие мира природы:

- Побуждать детей наблюдать за окружающей живой природой, всматриваться, замечать красоту природы.
- Обогащать яркими впечатлениями от разнообразия красоты природы.
- Воспитывать эмоциональный отклик на окружающую природу.
- Воспитывать любовь ко всему живому, умение любоваться, видеть красоту вокруг себя.

2) Эстетическое восприятие социального мира:

- Дать детям представление о том, что все люди трудятся.
- Воспитывать интерес, уважение к труду, людям труда.

- Воспитывать бережное отношение к окружающему предметному миру.
- Формировать интерес к окружающим предметам.
- Уметь обследовать их, осуществлять простейший сенсорный анализ, выделять ярко выраженные свойства, качества предмета.
- Различать эмоциональное состояние людей. Воспитывать чувство симпатии к другим детям.

3) Художественное восприятие произведений искусства:

- Развивать эстетические чувства, художественное восприятие ребенка.
- Воспитывать эмоциональный отклик на произведения искусства.
- Учить замечать яркость цветовых образов изобразительного и прикладного искусства.
- Учить выделять средства выразительности в произведениях искусства.
- Дать элементарные представления об архитектуре.
- Учить делиться своими впечатлениями со взрослыми, сверстниками.
- Формировать эмоционально-эстетическое отношение ребенка к народной культуре.

4) Художественно-изобразительная деятельность:

- Развивать интерес детей к изобразительной деятельности, к образному отражению увиденного, услышанного, прочувствованного.
- Формировать представления о форме, величине, строении, цвете предметов, упражнять в передаче своего отношения к изображаемому, выделять главное в предмете и его признаки, настроение.
- Учить создавать образ из округлых форм и цветовых пятен.
- Учить гармонично располагать предметы на плоскости листа.
- Развивать воображение, творческие способности.
- Учить видеть средства выразительности в произведениях искусства (цвет, ритм, объем).
- Знакомить с разнообразием изобразительных материалов.

Задачи художественно-эстетического развития в старшем дошкольном возрасте

1) Эстетическое восприятие мира природы:

- Развивать интерес, желание и умение наблюдать за живой и неживой природой
- Воспитывать эмоциональный отклик на красоту природы, любовь к природе, основы экологической культуры

- Подводить к умению одухотворять природу, представлять себя в роли животного, растения, передавать его облик, характер, настроение

2) Эстетическое восприятие социального мира:

- Дать детям представление о труде взрослых, о профессиях
- Воспитывать интерес, уважение к людям, которые трудятся на благо других людей
- Воспитывать предметное отношение к предметам рукотворного мира
- Формировать знания о Родине, Москве
- Знакомить с ближайшим окружением, учить любоваться красотой окружающих предметов
- Учить выделять особенности строения предметов, их свойства и качества, назначение
- Знакомить с изменениями, происходящими в окружающем мире
- Развивать эмоциональный отклик на человеческие взаимоотношения, поступки

3) Художественное восприятие произведений искусства

- Развивать эстетическое восприятие, умение понимать содержание произведений искусства, всматриваться в картину, сравнивать произведения, проявляя к ним устойчивый интерес
- Развивать эмоционально-эстетическую отзывчивость на произведения искусства
- Учить выделять средства выразительности в произведениях искусства
- Воспитывать эмоциональный отклик на отраженные в произведениях искусства поступки, события, соотносить со своими представлениями о красивом, радостном, печальном и т.д.
- Развивать представления детей об архитектуре
- Формировать чувство цвета, его гармонии, симметрии, формы, ритма
- Знакомить с произведениями искусства, знать, для чего создаются красивые вещи
- Содействовать эмоциональному общению

4) Художественно-изобразительная деятельность

- Развивать устойчивый интерес детей к разным видам изобразительной деятельности
- Развивать эстетические чувства
- Учить создавать художественный образ
- Учить отражать свои впечатления от окружающего мира в продуктивной деятельности, придумывать, фантазировать, экспериментировать

- Учить изображать себя в общении с близкими, животными, растениями отражать общественные события
- Развивать художественное творчество детей
- Учить передавать животных, человека в движении
- Учить использовать в изобразительности разнообразные изобразительные материалы

1.5.1. Художественно-изобразительная деятельность

Принципы, обусловленные особенностями художественно-эстетической деятельности:

- 1) Эстетизация предметно-развивающей среды и быта в целом.
- 2) Культурное обогащение (амплификации) содержания изобразительной деятельности, в соответствии с особенностями познавательного развития детей разных возрастов.
- 3) Взаимосвязь продуктивной деятельности с другими видами детской активности.
- 4) Интеграция различных видов изобразительного искусства и художественной деятельности.
- 5) Эстетический ориентир на общечеловеческие ценности (воспитание человека думающего, чувствующего, созидającego, рефлектирующего).
- 6) Обогащение сенсорно-чувственного опыта.
- 7) Организация тематического пространства (информационного поля) - основы для развития образных представлений;
- 8) Взаимосвязь обобщённых представлений и обобщённых способов действий, направленных на создание выразительного художественного образа.
- 9) Естественная радость (радость эстетического восприятия, чувствования и деяния, сохранение непосредственности эстетических реакций, эмоциональной открытости).

Педагогические условия необходимые для эффективного художественного развития детей дошкольного возраста:

- 1) Формирование эстетического отношения и художественных способностей в активной творческой деятельности детей.
- 2) Создание развивающей среды для занятий по рисованию, лепке, аппликации, художественному труду и самостоятельного детского творчества.
- 3) Ознакомление детей с основами изобразительного и народного декоративно-прикладного искусства в среде музея и дошкольного образовательного учреждения.

Модель эстетического отношения к окружающему миру.

- 1) Способность эмоционального переживания.
- 2) Способность к активному усвоению художественного опыта (эстетической апперцепции), к самостоятельной творческой деятельности, к саморазвитию и экспериментированию (поисковыми действиями).
- 3) Специфические художественные и творческие способности (восприятие, исполнительство и творчество).

Методы эстетического воспитания:

- 1) Метод пробуждения ярких эстетических эмоций и переживаний с целью овладения даром сопереживания.
- 2) Метод побуждения к сопереживанию, эмоциональной отзывчивости на прекрасное в окружающем мире.
- 3) Метод эстетического убеждения (По мысли А.В. Бакушинского «Форма, колорит, линия, масса и пространство, фактура должны убеждать собою не-посредственно, должны быть самоценны, как чистый эстетический факт».).
- 4) Метод сенсорного насыщения (без сенсорной основы немислимо приобщение детей к художественной культуре).
- 5) Метод эстетического выбора («убеждения красотой»), направленный на формирование эстетического вкуса; » метод разнообразной художественной практики.
- 6) Метод сотворчества (с педагогом, народным мастером, художником, сверстниками).
- 7) Метод нетривиальных (необыденных) творческих ситуаций, пробуждающих интерес к художественной деятельности. 8) Метод эвристических и поисковых ситуаций.

Принципы интегрированного подхода:

- 1) В основе лежит понятие полихудожественного развития. Все искусства выступают как явления жизни в целом. Каждый ребенок может успешно продвигаться в каждом из видов художественной деятельности и творчества. 2) Искусство взаимодействует даже в том случае, если педагог об этом не знает или не хочет с этим считаться. Цвет, звук, пространство, движение, форма тесно связаны, взаимозаменяемы. Они являются разным выражением тех же духовных явлений и качеств мира. В интегрированном подходе важно учитывать внутренние, образные, духовные связи искусств- на уровне творческого процесса. Это нужно отличать от привычных межпредметных связей или взаимного иллюстрирования одного искусства примерами другого - по их сюжету и содержанию.
- 3) Интегрированный подход предполагает учет географических, исторических, культурогенных факторов сознания произведений искусства в едином потоке культуры. Искусства развивались неравномерно, причем у некоторых народов в определенные исторические периоды некоторые искусства либо преобладали, либо просто отсутствовали.
- 4) Учет региональных, национально-исторических художественных традиций, связанных с местностью, материальными объектами, духовной устремленностью народа. Связи региональной и мировой художественных культур.
- 5) Связи искусства с науками в едином поле творческих проявлений человечества там, где они питаются достижениями друг друга, нередко совмещаясь в одном лице.

1.5.2. Детское конструирование

Виды детского конструирования:

- 1) Из строительного материала.
- 2) Из бумаги.
- 3) Из природного материала.
- 4) Из промышленных отходов.
- 5) Из деталей конструкторов.

- 6) Из крупно- габаритных модулей.
- 7) Практическое и компьютерное.

Формы организации обучения конструированию:

- 1) Конструирование по модели.
- 2) Конструирование по условиям.
- 3) Конструирование по образцу.
- 4) Конструирование по замыслу.
- 5) Конструирование по теме.
- 6) Каркасное конструирование.
- 7) Конструирование по чертежам и схемам.

Взаимосвязь конструирования и игры:

- Ранний возраст: конструирование слито с игрой.
- Младший дошкольный возраст: игра становится побудителем к конструированию, которое начинает приобретать для детей самостоятельное значение.
- Старший дошкольный возраст: сформированная способность к полноценному конструированию стимулирует развитие сюжетной линии игры и само, порой, приобретает сюжетный характер, когда создается несколько конструкций, объединенных общим сюжетом.

1.5.3.Музыкальное развитие.

Основные цели: развитие музыкальности детей и их способности эмоционально воспринимать музыку.

Задачи:

- 1) Развитие музыкально-художественной деятельности.
- 2) Приобщение к музыкальному искусству.
- 3) Развитие воображения и творческой активности.

Направления образовательной работы:

- 1) Слушание.
- 2) Пение.
- 3) Музыкально-ритмические движения.
- 4) Игра на детских музыкальных инструментах.
- 5) Развитие детского творчества (песенного, музыкально-игрового, танцевального).

Методы музыкального развития:

- 1) Наглядный: сопровождение музыкального ряда изобразительным, показ движений.
- 2) Словесный: беседы о различных музыкальных жанрах.
- 3) Словесно-слуховой: пение.
- 4) Слуховой: слушание музыки.
- 5) Игровой: музыкальные игры.
- 6) Практический: разучивание песен, танцев, воспроизведение мелодий.

Содержание работы: «Слушание»:

- ознакомление с музыкальными произведениями, их запоминание, накопление музыкальных впечатлений;
- развитие музыкальных способностей и навыков культурного слушания музыки;
- развитие способности различать характер песен, инструментальных пьес, средств их выразительности; формирование музыкального вкуса;
- развитие способности эмоционально воспринимать музыку.

Содержание работы: «Пение»

- формирование у детей певческих умений и навыков;
- обучение детей исполнению песен на занятиях и в быту, с помощью воспитателя и самостоятельно, с сопровождением и без сопровождения инструмента;
- развитие музыкального слуха, т.е. различение интонационно точного и неточного пения, звуков по высоте, длительности, слушание себя при пении и исправление своих ошибок;
- развитие певческого голоса, укрепление и расширение его диапазона.

Содержание раздела «Музыкально-ритмические движения»

- развитие музыкального восприятия, музыкально-ритмического чувства и в связи с этим ритмичности движений;
- обучение детей согласованию движений с характером музыкального произведения, наиболее яркими средствами музыкальной выразительности, развитие пространственных и временных ориентировок;
- обучение детей музыкально-ритмическим умениям и навыкам через игры, пляски и упражнения;
- развитие художественно-творческих способностей.

Содержание работы: «Игра на детских музыкальных инструментах»

- совершенствование эстетического восприятия и чувства ребенка;
- становление и развитие волевых качеств: выдержка, настойчивость, целеустремленность, усидчивость;
- развитие сосредоточенности, памяти, фантазии, творческих способностей, музыкального вкуса;
- знакомство с детскими музыкальными инструментами и обучение детей игре на них;
- развитие координации музыкального мышления и двигательных функций организма.

Содержание работы: «Творчество»: песенное, музыкально-игровое, танцевальное; импровизация на детских музыкальных инструментах

- развивать способность творческого воображения при восприятии музыки;

- способствовать активизации фантазии ребенка, стремлению к достижению самостоятельно поставленной задачи, к поискам форм для воплощения своего замысла;
- развивать способность к песенному, музыкально-игровому, танцевальному творчеству, к импровизации на инструментах.

**Формы работы с детьми по образовательной области
«Художественно- эстетическое развитие»**

Содержание	Возраст	Совместная деятельность	Режимные моменты	Самостоятельная деятельность
1. Развитие продуктивной деятельности <ul style="list-style-type: none"> • рисование • лепка • аппликация • конструирование 2. Развитие детского творчества 3. Приобщение к изобразительному искусству	3-5 лет вторая младшая и средняя группы	Наблюдения по ситуации Занимательные показы Наблюдения по ситуации Индивидуальная работа с детьми Рисование Аппликация Лепка Сюжетно-игровая ситуация Выставка детских работ Конкурсы Интегрированные занятия	Интегрированная детская деятельность Игра Игровое упражнение Проблемная ситуация Индивидуальная работа с детьми	Самостоятельная художественная деятельность Игра Проблемная ситуация Игры со строительным материалом Постройки для сюжетных игр
	5-7 лет старшая и подг. к школе группы	Рассматривание предметов искусства Беседа Экспериментирование с материалом Рисование Аппликация Лепка Художественный труд Интегрированные занятия Дидактические игры Художественный досуг Конкурсы Выставки работ декоративно-прикладного искусства	Интегрированная детская деятельность Игра Игровое упражнение Проблемная ситуация Индивидуальная работа с детьми Проектная деятельность Создание коллекций Выставка репродукций произведений живописи Развивающие игры Рассматривание	Самостоятельное художественное творчество Игра Проблемная ситуация

4.Развитие музыкально-художественной деятельности; приобщение к музыкальному искусству *Слушание * Пение * Песенное творчество * Музыкально-ритмические движения * Развитие танцевально-игрового творчества * Игра на детских музыкальных инструментах	3-5 лет вторая младшая и средняя группы	Занятия Праздники, развлечения Музыка в повседневной жизни: -Театрализованная деятельность -Слушание музыкальных сказок, -Просмотр мультфильмов, фрагментов детских музыкальных фильмов - рассматривание картинок, иллюстраций в детских книгах, репродукций, предметов окружающей действительности; Игры, хороводы - Рассматривание портретов композиторов (ср. гр.) - Празднование дней рождения	чертежей и схем Использование музыки: -на утренней гимнастике и физкультурных занятиях; - на музыкальных занятиях; - во время умывания - в продуктивных видах деятельности - во время прогулки (в теплое время) - в сюжетно-ролевых играх - перед дневным сном - при пробуждении - на праздниках и развлечениях	Создание условий для самостоятельной музыкальной деятельности в группе: подбор музыкальных инструментов (озвученных и неозвученных), музыкальных игрушек, театральных кукол, атрибутов для ряжения, ТСО. Экспериментирование со звуками, используя музыкальные игрушки и шумовые инструменты Игры в «праздники», «концерт» Стимулирование самостоятельного выполнения танцевальных движений под плясовые мелодии Импровизация танцевальных движений В образах животных, Концерты-импровизации. Игра на шумовых музыкальных инструментах; экспериментирование со звуками, Музыкально-дид. игры
	5-7 лет старшая и подг. к школе группы	Занятия Праздники, развлечения Музыка в повседневной жизни: -Театрализованная деятельность -Слушание музыкальных сказок, - Беседы с детьми о музыке;	Использование музыки: -на утренней гимнастике и физкультурных занятиях; - на музыкальных занятиях; - во время умывания	Создание условий для самостоятельной музыкальной деятельности в группе: подбор музыкальных инструментов (озвученных и неозвученных), музыкальных игрушек, театральных

		<p>- Просмотр мультфильмов, фрагментов детских музыкальных фильмов</p> <p>- Рассматривание иллюстраций в детских книгах, репродукций, предметов окружающей действительности;</p> <p>- Рассматривание портретов композиторов</p> <p>- Празднование дней рождения</p>	<p>- во время прогулки (в теплое время)</p> <p>- в сюжетно-ролевых играх</p> <p>- перед дневным сном</p> <p>- при пробуждении</p> <p>- на праздниках и развлечениях</p> <p>Инсценирование песен</p> <p>- Формирование танцевального творчества,</p> <p>- Импровизация образов сказочных животных и птиц</p> <p>- Празднование дней рождения</p>	<p>кукол, атрибутов, элементов костюмов для театрализованной деятельности. ТСО</p> <p>Игры в «праздники», «концерт», «оркестр», «музыкальные занятия», «телевизор»</p> <p>Придумывание простейших танцевальных движений</p> <p>Инсценирование содержания песен, хороводов</p> <p>Составление композиций танца</p> <p>Музыкально-дидактические игры</p> <p>Игры-драматизации</p> <p>Аккомпанемент в пении, танце и др</p> <p>Детский ансамбль, оркестр</p> <p>Игра в «концерт», «музыкальные занятия»</p>
--	--	---	---	--

Образовательная область	Формы взаимодействия с семьями воспитанников
Художественно - эстетическое развитие	<ol style="list-style-type: none"> 1. Совместная организация выставок произведений искусства (декоративно-прикладного) с целью обогащения художественно-эстетических представлений детей. 2. Организация и проведение конкурсов и выставок детского творчества. 3. Анкетирование родителей с целью изучения их представлений об эстетическом воспитании детей. 4. Организация тематических консультаций, папок-передвижек, раскладушек по разным направлениям художественно-эстетического воспитания ребёнка («Как познакомить детей с произведениями художественной литературы», «Как создать дома условия для развития художественных особенностей детей», «Развитие личности дошкольника средствами искусства» и др.). 5. Организация мероприятий, направленных на распространение семейного опыта художественно-эстетического воспитания ребёнка («Круглый стол», средства массовой информации, альбомы семейного воспитания и др.). 6. Встречи с родителями в «Художественной гостиной». Цель: знакомство с основными направлениями художественно-

	<p>эстетического развития детей.</p> <p>7. Участие родителей и детей в театрализованной деятельности совместная постановка спектаклей, создание условий, организация декораций и костюмов.</p> <p>8. Организация совместной деятельности детей и взрослых по выпуску семейных газет с целью обогащения коммуникативного опыта дошкольника.</p> <p>9. Проведение праздников, досугов, литературных и музыкальных вечеров с привлечением родителей.</p> <p>10. Приобщение к театрализованному и музыкальному искусству через аудио- и видеотеку. Регулирование тематического подбора для детского восприятия.</p> <p>11. Семинары-практикумы для родителей художественно-эстетическому воспитанию дошкольников.</p> <p>12. Создание игротеки по Художественно-эстетическому развитию детей.</p> <p>13. Организация выставок детских работ и совместных тематических выставок детей и родителей.</p> <p>14. Сотрудничество с культурными учреждениями города с целью оказания консультативной помощи родителям.</p> <p>15. Организация тренингов с родителями по обсуждению впечатлений после посещения культурных центров города.</p> <p>16. Создание семейных клубов по интересам.</p> <p>17. Организация совместных посиделок. 18. Совместное издание литературно-художественного журнала (рисунки, сказки, комиксы, придуманных детьми и их родителями).</p> <p>19. «Поэтическая гостиная». Чтение стихов детьми и родителями</p>
--	--

2 Описание вариативных форм, способов, методов и средств реализации Программы.

2.1. Технологии личностно-ориентированного взаимодействия педагога с детьми

Характерные особенности:

- 1) смена педагогического воздействия на педагогическое взаимодействие; изменение направленности педагогического «вектора» — не только от взрослого к ребенку, но и от ребенка к взрослому;
- 2) основной доминантой является выявление личностных особенностей каждого ребенка как индивидуального субъекта познания и других видов деятельности;
- 3) содержание образования не должно представлять собой только лишь набор социокультурных образцов в виде правил, приемов действия, поведения, оно должно включая содержание субъектного опыта ребенка как опыта его индивидуальной жизнедеятельности, без чего содержание образования становится обезличенным, формальным, невостребованным.

Характерные черты личностно-ориентированного взаимодействия педагога с детьми в ДОУ:

- создание педагогом условий для максимального влияния образовательного процесса на развитие индивидуальности ребенка (актуализация субъектного опыта детей);
- оказание помощи в поиске и обретении своего индивидуального стиля и темпа деятельности, раскрытии и развитии индивидуальных познавательных процессов и интересов;
- содействие ребенку в формировании положительной Я-концепции, развитии творческих способностей, овладении умениями и навыками самопознания).

Интегрированные свойства личности педагога, которые в основном определяют успешность в личностно-ориентированном взаимодействии:

- 1) Социально-педагогическая ориентация — осознание педагогом необходимости отстаивания интересов, прав и свобод ребенка на всех уровнях педагогической деятельности.
- 2) Рефлексивные способности, которые помогут педагог остановиться, оглянуться, осмыслить то, что он делает: «Не навредить!»
- 3) Методологическая культура — система знаний и способов деятельности, позволяющих грамотно, осознанно выстраивать свою деятельность в условиях выбора образовательных альтернатив; одним из важных элементов этой культуры является умение педагога мотивировать деятельность своих воспитанников.

Составляющие педагогической технологии:

Построение субъект-субъектного взаимодействия педагога с детьми, которое требует от педагога высокого профессионального мастерства, развитой педагогической рефлексии способности конструировать педагогический процесс на основе педагогической диагностики.

- Построение педагогического процесса на основе педагогической диагностики, которая представляет собой набор специально разработанных информативных методик и тестовых заданий, позволяющих воспитателю в повседневной жизни детского сада диагностировать реальный уровень развития ребенка, находить пути помощи ребенку в его развитии (задания направлены на выявление успешности освоения содержания различных разделов программы, на определение уровня владения ребенком позиции субъекта, на возможность отслеживания основных параметров эмоционального благополучия ребенка в группе сверстников, на выявление успешности формирования отдельных сторон социальной компетентности (экологическая воспитанность, ориентировка в предметном мире и др).
- Осуществление индивидуально-дифференцированного подхода, при котором воспитатель дифференцирует группу на типологические подгруппы, объединяющие детей с общей социальной ситуацией развития, и конструирует педагогическое воздействие в подгруппах путем создания дозированных по содержанию, объему, сложности, физическим, эмоциональным и психическим нагрузкам заданий и образовательных ситуаций (цель индивидуально-дифференцированного подхода —

помочь ребенку максимально реализовать свой личностный потенциал, освоить доступный возрасту социальный опыт; в старших группах конструирование педагогического процесса требует дифференциации его содержания в зависимости от половых интересов и склонностей детей).

- Творческое конструирование воспитателем разнообразных образовательных ситуаций (игровых, практических, театрализованных и т.д.), позволяющих воспитывать гуманное отношение к живому, развивать любознательность, познавательные, сенсорные, речевые, творческие способности. Наполнение повседневной жизни группы интересными делами, проблемами, идеями, включение каждого ребенка в содержательную деятельность, способствующую реализации детских интересов и жизненной активности.
- Нахождение способа педагогического воздействия для того, чтобы поставить ребенка в позицию активного субъекта^ детской деятельности (использование игровых ситуаций, требующих оказания помощи любому персонажу, использование дидактических игр, моделирования, использование в старшем дошкольном возрасте занятий по интересам, которые не являются обязательными, а предполагают объединение взрослых и детей на основе свободного детского выбора, строятся по законам творческой деятельности, сотрудничества, сотворчества).
- Создание комфортных условий, исключающих «дидактический синдром», заорганизованность, излишнюю регламентацию, при этом важны атмосфера доверия, сотрудничества, сопереживания, гуманистическая система взаимодействия взрослых и детей во взаимовлекательной деятельности (этим обусловлен отказ от традиционных занятий по образцу, ориентированных на репродуктивную детскую деятельность, формирование навыков).
- Предоставление ребенку свободы выбора, приобретение индивидуального стиля деятельности (для этого используются методика обобщенных способов создания поделок из разных материалов, а также опорные схемы, модели, по-операционные карты, простейшие чертежи, детям предоставляется широкий выбор материалов, инструментов).
- Сотрудничество педагогического коллектива детского сада с родителями (выделяются три ступени взаимодействия: создание общей установки на совместное решение задач воспитания; разработка общей стратегии сотрудничества; реализация единого согласованного индивидуального подхода к ребенку с целью максимального развития его личностного потенциала).
- Организация материальной развивающей среды, состоящей из ряда центров (сенсорный центр, центр математики, центр сюжетной игры, центр строительства, центр искусства и др.), которая способствовала бы организации содержательной деятельности детей и соответствовала бы ряду показателей, по которым воспитатель может оценить качество созданной в группе развивающей предметно-игровой среды и степень ее влияния на детей (включенность всех детей в активную самостоятельную деятельность; низкий уровень шума в группе; низкая конфликтность между детьми; выраженная продуктивность самостоятельной деятельности детей; положительный эмоциональный настрой детей, их жизнерадостность, открытость).

- Интеграция образовательного содержания программы.

2.2. Технологии проектной деятельности.

Этапа в развитии проектной деятельности:

- 1) *Подражательно-исполнительский*, реализация которого возможна с детьми трех с половиной — пяти лет. На этом этапе дети участвуют в проекте «из вторых ролях», выполняют действия по прямому предложению взрослого или путем подражания ему, что не противоречит природе маленького ребенка: в этом возрасте еще сильна*1 как потребность установить и сохранить положительное отношение к взрослому, так и подражательность.
- 2) *Общеразвивающий* он характерен для детей пяти-шести лет, которые уже имеют опыт разнообразной совместной деятельности, могут согласовывать действия, оказывать друг другу помощь. Ребенок уже реже обращается ко взрослому с просьбами, активнее организует совместную деятельность со сверстниками. У детей развиваются самоконтроль и самооценка, они способны достаточно объективно оценивать как собственные поступки так и поступки сверстников. В этом возрасте дети принимают проблему, уточняют цель, способны выбрать необходимые средства для достижения результата деятельности. Они не только проявляют готовность участвовать в проектах, предложенных взрослым, но и самостоятельно находят проблемы, являющиеся отправной точкой творческих, исследовательских, опытно-ориентировочных проектов.
- 3) *Творческий*, он характерен для детей шести-семи лет. Взрослому очень важно на этом этапе развивать и поддерживать творческую активность детей, создавать условия для самостоятельного определения детьми цели и содержания предстоящей деятельности, выбора способов работы над проектом и возможности организовать ее последовательность.

Алгоритм деятельности педагога:

- педагог ставит перед собой цель, исходя из потребностей и интересов детей;
- вовлекает дошкольников в решение проблемы
- намечает план движения к цели (поддерживает интерес детей и родителей);
- обсуждает план с семьями;
- обращается за рекомендациями к специалистам ДОУ;
- вместе с детьми и родителями составляет план-схему проведения проекта;
- собирает информацию, материал;
- проводит занятия, игры, наблюдения, поездки (мероприятия основной части проекта);
- дает домашние задания родителям и детям;
- поощряет самостоятельные творческие работы детей и родителей (поиск материалов, информации, изготовлении поделок, рисунков, альбомов и т.п.);
- организует презентацию проекта (праздник, открытое занятие, акция, КВН), составляет книгу, альбом совместный с детьми;

- подводит итоги (выступает на педсовете, обобщает опыт работы).

2.3. Технологии исследовательской деятельности

Этапы становления исследовательской деятельности:

- ориентировка (выделение предметной области осуществления исследования);
- проблематизация (определение способов и средств проведения исследования);
- планирование (формулировка последовательных задач исследования, распределение последовательности действий для осуществления исследовательского поиска);
- эмпирия (сбор эмпирического материала, постановка и проведение исследования, первичная систематизация полученных данных);
- анализ (обобщение, сравнение, анализ, интерпретация данных);

Алгоритм действий:

- 1) Выявление проблемы, которую можно исследовать и которую хотелось бы разрешить (в переводе с древнегреческого слово *problems* означает «задача», «преграда», «трудность»). Главное качество любого исследователя — уметь отыскать что-то необычное в обычном, увидеть сложности и противоречия там, где другим все кажется привычным, ясным и простым. Настоящему исследователю надо уметь задавать себе вопросы и находить неожиданное, удивительное в самом простом и привычном.
- 2) Выбор темы исследования. Выбирая тему, следует иметь в виду, что можно провести исследование, а можно заняться проектированием. Принципиальное отличие исследования от проектирования состоит в том, что исследование — процесс бескорыстного поиска неизвестного, новых знаний (человек стремится к знанию, часто не зная, что при-несет ему сделанное открытие и как можно будет на практике использовать полученные сведения), а проект — это всегда решение какой-то практической задачи (человек, реализующий проект, решает реальную проблему).
- 3) Определение цели исследования (нахождение ответа на вопрос о том, зачем проводится исследование). Примерные формулировки целей исследования обычно начинаются со слов «выявить», «изучить», «определить». Примерные формулировки целей проектов обычно начинаются словами «разработать», «создать», «выполнить».
- 4) Определение задач исследования (основных шагов направления исследования). Некоторые ученые убеждены, что формулировать цель и задачи собственного исследования до того, как оно завершено, не только бесполезно, но даже вредно и опасно. Ясная формулировка делает предсказуемым процесс и лишает его черт творческого поиска, а исследователя — права импровизировать.
- 5) Выдвижение гипотезы (предположения, догадки, недоказанной логически и не подтвержденной опытом). Гипотеза — это попытка предвидения событий. Важно

научиться выработать гипотезы по принципу «Чем больше, тем лучше» (гипотезы дают возможность увидеть проблему в другом свете, посмотреть на ситуацию с другой стороны).

6) Составление предварительного плана исследования. Для того чтобы составить план исследования, надо ответить на вопрос «Как мы можем узнать что-то новое о том, что исследуем?». Список возможных путей и методов исследования в данном случае: подумать самому; прочитать книги о том, что исследуешь; посмотреть видеофильмы по этой проблеме; обратиться к компьютеру; спросить у других людей; понаблюдать; провести эксперимент.

7) Провести эксперимент (опыт), наблюдение, проверить гипотезы, сделать выводы.

8) Указать пути дальнейшего изучения проблемы. Для настоящего творца завершение одной работы – это не просто окончание исследования, а начало решения следующей.

Принципы исследовательского обучения.

- ориентации на познавательные интересы детей (исследование — процесс творческий, творчество невозможно навязать извне, оно рождается только на основе внутренней потребности, в данном случае на потребности в познании);
- опоры на развитие умений самостоятельного поиска информации;
- сочетания репродуктивных и продуктивных методов обучения (психология усвоения свидетельствует о том, что легко и непроизвольно усваивается тот материал, который включен в активную работу мышления);
- формирования представлений об исследовании как стиле жизни.

Пути создания проблемных ситуаций, лично значимых для ребенка:

- преднамеренное столкновение жизненных представлений детей с научными фактами, объяснить которые они не могут- не хватает знаний, жизненного опыта;
- преднамеренное побуждение детей к решению новых задач старыми способами;
- побуждение детей выдвигать гипотезы, делать предварительные выводы и обобщения (противоречие — ядро проблемной ситуации — в данном случае возникает в результате столкновения различных мнений, выдвинутого предположения и результатов его опытной проверки в процессе диалога

Методические приемы:

- подведение детей к противоречию и предложение самостоятельно найти способ его разрешения; У изложение различных точек зрения на один и тот же вопрос;
- предложение детям рассмотреть явление с различных позиций;
- побуждение детей к сравнению, обобщению, выводам из ситуации, сопоставлению фактов;
- постановка конкретных вопросов на обобщение, обоснование, конкретизацию, логику, рассуждения;

- постановка проблемных задач (например, с недостаточными или избыточными исходными данными, неопределенностью в постановке вопроса, противоречивыми данными, заведомо допущенными ошибками, ограниченным временем решения и т.д.)

Условия исследовательской деятельности:

- использование различных приемов воздействия на эмоционально-волевую сферу дошкольника (заботясь о том, чтобы в процессе познания нового материала он испытывал чувство радости, удовольствия, удовлетворения)
- создание проблемных ситуаций, вызывающих у детей удивление, недоумение, восхищение;
- четкая формулировка проблемы, обнажающей противоречия в сознании ребенка;
- выдвижение гипотезы и обучение этому умению детей, принимая любые их предложения;
- развитие способности к прогнозированию и предвосхищению решений;
- обучение детей обобщенным приемам умственной деятельности — умению выделять главное, сравнивать, делать выводы, классифицировать, знакомить с различными научными методами исследования;
- создание атмосферы свободного обсуждения, побуждение детей к диалогу, сотрудничеству;
- побуждение к самостоятельной постановке вопросов, обнаружению противоречий;
- подведение детей к самостоятельным выводам и обобщениям, поощрение оригинальных решений, умений делать выбор;
- знакомство с жизнью и деятельностью выдающихся ученых, с историей великих открытий.

2.4. Технологии «Портфолио дошкольника»

Разделы портфолио.

Раздел 1 «Давайте познакомимся».

В разделе помещается фотография ребенка, указываются его фамилия и имя, номер группы; можно ввести рубрику «Я люблю...» («Мне нравится...», «Обожаю, когда...»), в которой будут записаны ответы ребенка.

Раздел 2 «Я расту!».

В раздел вносятся антропометрические данные (в художественно-графическом исполнении): «Вот я какой!», «Как я расту», «Я вырос», «Я большой».

Раздел 3 «Портрет моего ребенка».

В разделе помещаются сочинения родителей о своем малыше.

Раздел 4 «Я мечтаю...».

В разделе фиксируются высказывания самого ребенка на предложение продолжить фразы: «Я мечтаю о...», «Я бы хотел быть...», «Я жду, когда...», «Я вижу себя...», «Я хочу видеть себя...», «Мои любимые дела...»; ответы на вопросы: «Кем и каким я буду, когда вырасту?», «О чем я люблю думать?».

Раздел 5 «Вот что я могу».

В разделе помещаются образцы творчества ребенка (рисунки, рассказы, книги-самоделки).

Раздел 6 «Мои достижения».

В разделе фиксируются грамоты, дипломы (от различных организаций: детского сада, СМИ, проводящих конкурсы).

Раздел 7 «Посоветуйте мне...».

В разделе даются рекомендации родителям воспитателем и всеми специалистами, работающими с ребенком.

Раздел 8 «Спрашивайте, родители!».

В разделе родители формулируют свои вопросы к специалистам ДО.

2.5. Информационно - коммуникативные технологии

В СП «Детский сад «Пчелка» применяются информационно-коммуникационные технологии с использованием мультимедийных презентации, клипов, видеофильмов, которые дают возможность педагогу выстроить объяснение с использованием видеофрагментов.

Основные требования при проведении занятий с использованием компьютеров:

- образовательная деятельность должна быть четко организована и включать многократное переключение внимания детей на другой вид деятельности;
- на образовательной деятельности дети должны не просто получить какую-то информацию, а выработать определенный навык работы с ней или получить конечный продукт (продукт должен быть получен за одно занятие, без переноса части работы, так как у детей происходит ослабление мотивации в процессе длительной работы);
- на образовательной деятельности не рекомендуется использовать презентации и видеоматериалы, пропагандирующие применение физической силы к персонажам, программный продукт, с одной стороны, должен критически реагировать на неправильные действия ребенка, а с другой — реакция не должна быть очень острой;
- перед образовательной деятельностью должна быть проведена специализированная подготовка — социально-ориентированная мотивация действий ребенка.

Рабочая программа воспитания
СП «Детский сад Пчёлка» ГБОУ СОШ им. Н.Т. Кукушкина с. Савруха

I. ЦЕЛЕВОЙ РАЗДЕЛ.

1.1. ПОЯСНИТЕЛЬНАЯ ЗАПИСКА.

Рабочая программа воспитания СП «Детский сад Пчёлка» ГБОУ СОШ им. Н.Т. Кукушкина с. Савруха (далее – Рабочая программа воспитания) определяет содержание и организацию воспитательной работы СП «Детский сад Пчёлка» (далее – СП «Детский сад Пчёлка») и является обязательной частью основной образовательной программы дошкольного образования.

Рабочая программа воспитания СП «Детский сад Пчёлка» разработана в соответствии с:

1. Конституция Российской Федерации (ред. от 04.07.2020г.) ст.67.1 , п.4;
2. Федеральный закон Российской Федерации от 29.12.2012 г. № 273-ФЗ «Об образовании в Российской Федерации»;
3. Федеральный закон от 31.07.2020 г. № 304-ФЗ «О внесении изменений в Федеральный закон «Об образовании в Российской Федерации» по вопросам воспитания обучающихся;
4. Федеральный государственный образовательный стандарт дошкольного образования, утвержден приказом Министерства образования и науки России от 17 октября 2013г. № 1155;
5. Указ Президента Российской Федерации Путина В.В. от 07.05.2018 № 204 «О национальных целях и стратегических задачах развития Российской Федерации на период до 2024 года»;
6. Стратегия развития воспитания в Российской Федерации на период до 2025, утверждена распоряжением Правительства Российской Федерации от 29 мая 2015 г. № 996-р9.Федеральным законом от 31 июля 2020 года № 304-ФЗ «О внесении изменений в Федеральный закон «Об образовании в Российской Федерации» по вопросам воспитания обучающихся».

Программа учитывает:

- «Примерную программу воспитания», которая была разработана сотрудниками Института стратегии развития образования РАО в рамках государственного задания и одобрена решением Федерального учебно-методического объединения по общему образованию (протокол от 2 июня 2020 г. № 2/20).

Программа воспитания является компонентом основной образовательной программы дошкольного образования (далее – ДО). В связи с этим

структура Программы воспитания включает три раздела – целевой, содержательный и организационный

В центре рабочей программы воспитания находится личностное развитие воспитанников СП «Детский сад Пчёлка» и их приобщение к российским традиционным духовным ценностям, правилам и нормам поведения в российском обществе. Рабочая программа призвана обеспечить взаимодействие воспитания в дошкольном образовательном учреждении (далее - ДОУ) и воспитания в семьях детей от 1,6 лет до 8 лет.

К Программе прилагается календарный план воспитательной работы.

1.2. ОСОБЕННОСТИ ВОСПИТАТЕЛЬНОГО ПРОЦЕССА В ДОУ

Программа учитывает условия, существующие в дошкольном учреждении, индивидуальные особенности, интересы, потребности воспитанников и их родителей.

Процесс воспитания в ДОУ основывается на общепедагогических принципах, изложенных в ФГОС дошкольного образования (Раздел I, пункт 1.2.):

- ✓ поддержка разнообразия детства;
- ✓ сохранение уникальности и самоценности детства как важного этапа в общем развитии человека, самоценность детства - понимание (рассмотрение) детства как периода жизни значимого самого по себе, без всяких условий; значимого тем, что происходит с ребенком сейчас, а не тем, что этот период есть период подготовки к следующему периоду
- ✓ лично-развивающий и гуманистический характер взаимодействия взрослых (родителей (законных представителей), педагогических и иных работников Организации) и детей;
- ✓ уважение личности ребенка.

СП «Детский сад Пчёлка»- учреждение с многолетней историей, и в тоже время современное, динамично развивающееся образовательное учреждение, в котором сохраняются лучшие традиции прошлого, осуществляется стремление к современному и инновационному будущему.

Задачи воспитания реализуются в течение всего времени нахождения ребенка в детском саду: в процессе ООД, режимных моментов, совместной деятельности с детьми и индивидуальной работы.

Основные традиции воспитательного процесса в СП «Детский сад Пчёлка»:

1. Стержнем годового цикла воспитательной работы являются общие для всего детского сада событийные мероприятия, в которых участвуют дети разных возрастов. Межвозрастное взаимодействие дошкольников способствует их взаимообучению и взаимовоспитанию. Общение младших по возрасту ребят со старшими создает благоприятные условия для формирования дружеских отношений, положительных эмоций, проявления уважения, самостоятельности. Это дает больший воспитательный результат, чем прямое влияние педагога.
2. Детская художественная литература и народное творчество традиционно рассматриваются педагогами ДООУ в качестве наиболее доступных и действенных в воспитательном отношении видов искусства, обеспечивающих развитие личности дошкольника в соответствии с общечеловеческими и национальными ценностными установками.
3. Коллективное планирование, разработка и проведение общих мероприятий. В ДООУ существует практика создания творческих групп педагогов, которые оказывают консультационную, психологическую, информационную и технологическую поддержку своим коллегам в организации воспитательных мероприятий.
4. В детском саду создана система методического сопровождения педагогических инициатив семьи. Организовано единое с родителями образовательное пространство для обмена опытом, знаниями, идеями, для обсуждения и решения конкретных воспитательных задач. Именно педагогическая инициатива родителей стала новым этапом сотрудничества с ними, показателем качества воспитательной работы.
5. Дополнительным воспитательным ресурсом по приобщению дошкольников к истории и культуре своей Отчизны и своего родного края являются мини-музеи, организованные в СП «Детский сад Пчёлка». Музейная педагогика рассматривается нами как ценность, обладающая исторической и художественной значимостью.

Воспитательный процесс в ДОУ выстраивается с учетом концепции духовно - нравственного развития и воспитания личности гражданина

России, включающей в себя:

- национальный воспитательный идеал – высшая цель, образования нравственное (идеальное) представление о человеке, на воспитание, обучение и развитие которого направлены усилия основных субъектов национальной жизни: государства, семьи, школы, политических партий, религиозных объединений и общественных организаций;

- базовые национальные ценности – основные моральные ценности, приоритетные нравственные установки, существующие в культурных, семейных, социально-исторических, религиозных традициях многонационального народа Российской Федерации, передаваемые от поколения к поколению и обеспечивающие успешное развитие страны в современных условиях:

- патриотизм – любовь к России, к своему народу, к своей малой Родине, служение Отечеству;
- социальная солидарность – свобода личная и национальная, доверие к людям, институтам государства и гражданского общества, справедливость, милосердие, честь, достоинство;
- гражданственность – служение Отечеству, правовое государство, гражданское общество, закон и правопорядок, поликультурный мир, свобода совести и вероисповедания;
- семья – любовь и верность, здоровье, достаток, уважение к родителям, забота о старших и младших, забота о продолжении рода;
- труд и творчество – уважение к труду, творчество и созидание, целеустремленность и настойчивость;
- наука – ценность знания, стремление к истине, научная картина мира;
- традиционные российские религии – представления о вере, духовности религиозной жизни человека, ценности религиозного мировоззрения, толерантности, формируемые на основе межконфессионального диалога;
- искусство и литература – красота, гармония, духовный мир человека, нравственный выбор, смысл жизни, эстетическое развитие, этическое развитие;
- природа – эволюция, родная земля, заповедная природа, планета Земля, экологическое сознание;
- человечество – мир во всем мире, многообразие культур и народов, прогресс человечества, международное сотрудничество;

- духовно-нравственное развитие личности – осуществляемое в процессе социализации последовательное расширение и укрепление ценностно-смысловой сферы личности, формирование способности человека оценивать и сознательно выстраивать на основе традиционных моральных норм и нравственных идеалов отношения к себе, другим людям, обществу, государству, Отечеству, миру в целом;

- духовно-нравственное воспитание личности гражданина России – педагогически организованный процесс усвоения и принятия воспитанниками базовых национальных ценностей, имеющих иерархическую структуру и сложную организацию. Носителями этих ценностей являются многонациональный народ Российской Федерации, государство, семья, культурно-территориальные сообщества, традиционные российские религиозные объединения (христианские, прежде всего в форме русского православия, исламские, иудаистские, буддистские), мировое сообщество.

1.3. ЦЕЛИ И ЗАДАЧИ.

В соответствии с федеральным государственным образовательным стандартом дошкольного образования (далее – ФГОС ДО) и основной образовательной программой нашего дошкольного учреждения (далее - ООП) целью воспитания в СП «Детский сад Пчёлка» – личностное развитие дошкольников и создание условий для их позитивной социализации на основе базовых ценностей российского общества через:

- 1) формирование ценностного отношения к окружающему миру, другим людям, себе;
- 2) овладение первичными представлениями о базовых ценностях, а также выработанных обществом нормах и правилах поведения;
- 3) приобретение первичного опыта деятельности и поведения в соответствии с базовыми национальными ценностями, нормами и правилами, принятыми в обществе.

Задачи воспитания формируются для каждого возрастного периода (2 мес. – 1 год, 1 год – 3 года, 3 года – 8 лет) на основе планируемых результатов достижения цели воспитания и реализуются в единстве с развивающими задачами, определенными действующими нормативными правовыми документами в сфере ДО. Задачи воспитания соответствуют основным направлениям воспитательной работы.

Конкретизация общей цели воспитания, применительно к возрастным особенностям воспитанников, позволяет выделить в ней следующие задачи,

выполнение которых необходимо реализовывать на разных этапах дошкольного образования детей от 1 до 8 лет:

1. Поддержка традиций дошкольного учреждения в проведении социально значимых образовательных и досуговых мероприятий.
2. Развитие способностей и творческого потенциала каждого ребенка, социальных, нравственных, физических, интеллектуальных, эстетических качеств.
3. Создание благоприятных условий для гармоничного развития каждого ребенка в соответствии с его возрастными, гендерными, индивидуальными особенностями и склонностями.
4. Формирование общей культуры личности ребенка, в том числе ценностей здорового и устойчивого образа жизни, инициативности, самостоятельности и ответственности, активной жизненной позиции.
5. Организация содержательного взаимодействия ребенка с другими детьми, взрослыми и окружающим миром на основе гуманистических ценностей и идеалов, прав свободного человека.
6. Воспитание у ребенка чувства собственного достоинства, патриотических чувств, любви к Родине, гордости за ее достижения на основе духовно-нравственных и социокультурных ценностей и принятых в обществе правил, и норм поведения в интересах человека, семьи, общества.
7. Использование воспитательного ресурса развивающей предметно-пространственной среды ДОУ.
8. Объединение воспитательных ресурсов семьи и СП «Детский сад Пчёлка» на основе традиционных духовно-нравственных ценностей семьи и общества.
9. Установление партнерских взаимоотношений СП «Детский сад Пчёлка» с семьей, оказание ей психолого-педагогической поддержки, повышение компетентности родителей (законных представителей) воспитанников в вопросах воспитания, развития и образования детей.

1.4. ПРИНЦИПЫ И ПОДХОДЫ К ФОРМИРОВАНИЮ РАБОЧЕЙ ПРОГРАММЫ ВОСПИТАНИЯ.

В соответствии с ФГОС ДО Рабочая Программа воспитания построена на следующих принципах:

- принцип гуманизма. Приоритет жизни и здоровья человека, прав и свобод личности, свободного развития личности; воспитание взаимоуважения,

трудолюбия, гражданственности, патриотизма, ответственности, правовой культуры, бережного отношения к природе и окружающей среде, рационального природопользования;

- принцип ценностного единства и совместности. Единство ценностей и смыслов воспитания, разделяемых всеми участниками образовательных отношений, содействие, сотворчество и сопереживание, взаимопонимание и взаимное уважение;

- принцип общего культурного образования. Воспитание основывается на культуре и традициях России, включая культурные особенности региона;

- принцип следования нравственному примеру. Пример как метод воспитания позволяет расширить нравственный опыт ребенка, побудить его к открытому внутреннему диалогу, пробудить в нем нравственную рефлексию, обеспечить возможность выбора при построении собственной системы ценностных отношений, продемонстрировать ребенку реальную возможность следования идеалу в жизни;

- принципы безопасной жизнедеятельности. Защищенность важных интересов личности от внутренних и внешних угроз, воспитание через призму безопасности и безопасного поведения;

- принцип совместной деятельности ребенка и взрослого. Значимость совместной деятельности взрослого и ребенка на основе приобщения к культурным ценностям и их освоения;

- принцип инклюзивности. Организация образовательного процесса, при котором все дети, независимо от их физических, психических, интеллектуальных, культурно-этнических, языковых и иных особенностей, включены в общую систему образования.

Рабочая программа воспитания – это не перечень обязательных для СП «Детский сад Пчёлка» мероприятий, а описание системы форм и методов работы с воспитанниками.

Рабочая программа воспитания СП «Детский сад Пчёлка» включает в себя три основных раздела:

Целевой раздел, который включает в себя:

- ✓ пояснительную записку;
- ✓ цели и задачи рабочей программы воспитания;
- ✓ принципы и подходы рабочей программы воспитания;
- ✓ планируемые результаты освоения рабочей программы воспитания.

Содержательный раздел, который включает в себя:

- ✓ описание воспитательной деятельности в интеграции с содержанием образовательных областей;

- ✓ описание вариативных форм, способов, методов и средств реализации программы воспитания с учетом возрастных особенностей воспитанников СП «Детский сад Пчёлка»;
- ✓ особенности взаимодействия педагогического коллектива с семьями воспитанников СП «Детский сад Пчёлка».

Организационный раздел, который включает в себя:

- ✓ психолого-педагогические условия, обеспечивающие воспитание ребенка в сфере его личностного развития;
- ✓ материально-техническое обеспечение рабочей программы воспитания СП «Детский сад Пчёлка»;
- ✓ планирование воспитательной работы в СП «Детский сад Пчёлка».

Обязательным приложением к рабочей программе воспитания СП «Детский сад Пчёлка» является ежегодный календарный план воспитательной работы, который включает в себя значимые мероприятия воспитательного характера для детей от 1,6 до 8 лет по образовательным областям (социально-коммуникативное развитие, познавательное развитие, речевое развитие, физическое развитие, художественно-эстетическое развитие) и направлениям работы СП «Детский сад Пчёлка» (духовно-нравственное развитие личности, духовно-нравственное воспитание личности гражданина России).

Рабочая программа воспитания СП «Детский сад Пчёлка» не является инструментом воспитания, так как воспитанника воспитывает не документ, а педагогический работник – своими действиями, словами, отношениями. Рабочая программа воспитания лишь позволяет педагогическим работникам СП «Детский сад Пчёлка» скоординировать свои усилия, направленные на воспитание воспитанников.

1.5. ПЛАНИРУЕМЫЕ РЕЗУЛЬТАТЫ ОСВОЕНИЯ РАБОЧЕЙ ПРОГРАММЫ ВОСПИТАНИЯ.

Планируемые результаты освоения Программы конкретизируют требования Стандарта к целевым ориентирам в обязательной части и части, формируемой участниками образовательных отношений, с учетом возрастных возможностей и индивидуальных различий (индивидуальных траекторий развития) детей.

1-3года	СОЦИАЛЬНО-КОММУНИКАТИВНОЕ РАЗВИТИЕ Проявляет самостоятельность в бытовых и игровых действиях. Использует специфические, культурно фиксированные предметные действия, знает назначение бытовых предметов (ложки, расчески, карандаша и пр.) и умеет пользоваться ими. Владеет простейшими
----------------	--

	<p>навыками самообслуживания. Стремится к общению со взрослыми и активно подражает им в движениях и действиях. Появляются короткие отобразительные игры, в которых малыш воспроизводит действия взрослого. Возникают первые игровые замещения.</p>
	<p>ПОЗНАВАТЕЛЬНОЕ РАЗВИТИЕ Интересуется окружающими предметами и активно действует с ними; эмоционально вовлечен в действия с игрушками и другими предметами, с удовольствием исследует их свойства. Проявляет настойчивость в достижении результата своих действий.</p>
	<p>ФИЗИЧЕСКОЕ РАЗВИТИЕ С удовольствием двигается, ловко встраивается в пространство, стремится осваивать различные виды движения (бег, подпрыгивание, лазанье, перешагивание, и пр.).</p>
	<p>РЕЧЕВОЕ РАЗВИТИЕ Владеет активной и пассивной речью, включённой в общение; может обращаться с вопросами и просьбами, понимает речь взрослых. Знает названия окружающих предметов и игрушек.</p>
	<p>ХУДОЖЕСТВЕННО-ЭСТЕТИЧЕСКОЕ РАЗВИТИЕ Любит слушать стихи, песни и короткие сказки, рассматривать картинки, двигаться под музыку. Появляется живой эмоциональный отклик на эстетические впечатления.</p>

<p>3-4 года</p>	<p>СОЦИАЛЬНО-КОММУНИКАТИВНОЕ РАЗВИТИЕ</p> <p>Овладение коммуникативной деятельностью и элементарными общепринятыми нормами и правилами поведения в социуме:</p> <p><u>Самопознание</u></p> <ul style="list-style-type: none"> - объясняет, зачем нужны органы чувств и части тела. -замечает ярко выраженное настроение взрослых и детей (смеётся, плачет, радуется, сердится). - называет и употребляет в общении: свои имя, фамилию; имя родителей, воспитателя; членов семьи, указывая родственные связи и свою социальную роль (мама, папа, дедушка, бабушка, сын, дочь). - Проявляет доброжелательность к сверстникам, оказывает помощь, умеет вместе играть и пользоваться игрушками и книжками. -соблюдает правила поведения в группе и на улице. -проявляет интерес к своей семье и родственным связям. <p><u>Мир, в котором я живу</u></p> <ul style="list-style-type: none"> -называет своё имя, фамилию, возраст; название родного города, села; название группы - выбирает и берёт на себя роль в сюжетно- ролевой игре. -взаимодействует и ладит со сверстниками. - обогащает игру посредством объединения отдельных действий в единую сюжетную <p>Овладение элементарной трудовой деятельностью</p> <ul style="list-style-type: none"> -владеет навыками самообслуживания. -соблюдает порядок и чистоту в группе и на участке детского сада (убирает на место за собой игрушки, помогает готовить материалы к занятиям, накрывает на стол) <p>Овладение основами собственной безопасности и безопасности окружающего мира</p> <ul style="list-style-type: none"> -знает в лицо своих родственников. -понимает, что чужой человек может быть опасным.
------------------------	--

- понимает, что нельзя подходить к открытому окну, выходить на балкон без сопровождения взрослого.
- знает предметы, опасные для маленьких детей (ножи, ножницы, иголки, вилки, спички, зажигалки, лекарства).
- отличает движущуюся машину от стоящей на месте.
- называет сигналы светофора, знает, при каком сигнале можно переходить дорогу

ПОЗНАВАТЕЛЬНОЕ РАЗВИТИЕ

Развитие познавательно-исследовательской деятельности

- задает вопросы взрослому, ребенку старшего возраста, слушает рассказ воспитателя о забавных случаях из жизни
- может самостоятельно подбирать атрибуты для той или иной роли; дополнять игровую обстановку недостающими предметами, игрушками
- испытывает положительные эмоции от правильно решенных познавательных задач, от познавательно-исследовательской и продуктивной (конструктивной) деятельности
- использует разные способы обследования предметов, включая простейшие опыты
- способен устанавливать простейшие связи между предметами и явлениями, делать простейшие обобщения
- проявляет желание сооружать постройки по собственному замыслу
- умеет занимать себя игрой, самостоятельной художественной деятельностью
- имеет такие качества личности как: воображающий, придумывающий, способный к созданию нового в рамках адекватной возрасту деятельности
- любит слушать новые сказки, рассказы, стихи; участвует в обсуждениях
- участвует в разговорах во время рассматривания предметов, картин, иллюстрации, наблюдений за живыми объектами; после просмотра спектаклей, мультфильмов
- умеет проявлять доброжелательность, доброту, дружелюбие по отношению к окружающим

Приобщение к социокультурным ценностям

- имеет первичные представления о себе: знает свое имя, возраст, пол. Имеет первичные гендерные представления (мужчины смелые, сильные; женщины нежные, заботливые)
- называет членов своей семьи, их имена. Знает название родного города
- знаком с некоторыми профессиями (воспитатель, врач, продавец, повар, шофер, строитель)
- проявляет интерес к различным видам игр, к участию в совместных играх
- интересуется собой (кто я?), сведениями о себе, о своем прошлом, о происходящих с ним изменениях
- интересуется предметами ближайшего окружения, их назначением, свойствами

Ознакомление с миром природы

- называет знакомые предметы, объясняет их назначение, выделяет и называет признаки (цвет, форма, материал)
- ориентируется в помещениях детского сада
- знает и называет некоторые растения, животных и их детенышей
- выделяет наиболее характерные сезонные изменения в природе
- проявляет бережное отношение к природе

	<p>Овладение элементарными нормами и правилами здорового образа жизни</p> <ul style="list-style-type: none"> -самостоятельно выполняет гигиенические процедуры (моет руки, лицо). -самостоятельно соблюдает элементарные правила поведения во время еды. -имеет элементарные представления о ценности здоровья, закаливании, необходимости соблюдения правил гигиены
	<p style="text-align: center;">РЕЧЕВОЕ РАЗВИТИЕ</p> <p>Развитие речи</p> <ul style="list-style-type: none"> - отвечает на разнообразные вопросы взрослого, касающегося ближайшего окружения - использует все части речи, простые нераспространенные предложения и предложения с однородными членами - пересказывает содержание произведения с опорой на рисунки в книге, на вопросы воспитателя - называет произведение (в произвольном изложении), прослушав отрывок из него - пытается с выражением читать наизусть потешки и небольшие стихотворения - может прочитать наизусть небольшое стихотворение при помощи взрослого - эмоционально и заинтересованно следит за развитием действия в играх - драматизациях и кукольных спектаклях, созданных силами взрослых и старших детей <p>Приобщение к художественной литературе</p> <ul style="list-style-type: none"> - слушая новые сказки, рассказы, стихи, следит за развитием действия, сопереживает персонажам сказок, историй, рассказов -называет произведение (в произвольном изложении), прослушав отрывок из него. -может прочитать наизусть небольшое стихотворение при помощи взрослого.

ХУДОЖЕСТВЕННО-ЭСТЕТИЧЕСКОЕ РАЗВИТИЕ

Изобразительная деятельность

- проявляет эмоциональную отзывчивость на произведения изобразительного искусства, на красоту окружающих предметов (игрушки), объектов природы (растения, животные), испытывает чувство радости; пытается в рисовании, лепке, аппликации изображать простые предметы и явления, передавая их образную выразительность
- разыгрывает по просьбе взрослого и самостоятельно небольшие отрывки из знакомых сказок
- имитирует движения, мимику, интонацию изображаемых героев. Может принимать участие в беседах о театре (театр—актеры—зрители, поведение людей в зрительном зале)
- проявляет эмоциональную отзывчивость на доступные возрасту музыкальные произведения, различает веселые и грустные мелодии, пытается выразительно передавать игровые и сказочные образы
- активен при создании индивидуальных и коллективных композиций в рисунках, лепке, аппликации; с удовольствием участвует в выставках детских работ

Конструирование

- изменяет постройки, надстраивая или заменяя одни детали другими.
- умеет создавать постройки по собственному замыслу

	<p>Музыкальная деятельность</p> <ul style="list-style-type: none">- различает и называет детские музыкальные инструменты (металлофон, барабан и др.)- пытается петь, подпевать, двигаться под музыку- проявляет интерес к участию в праздниках, постановках, совместных досугах и развлечениях
--	---

<p>4-5 лет</p>	<p>СОЦИАЛЬНО-КОММУНИКАТИВНОЕ РАЗВИТИЕ</p> <p>Овладение коммуникативной деятельностью и элементарными общепринятыми нормами и правилами поведения в социуме</p> <p>Самопознание</p> <ul style="list-style-type: none"> -знает о том, что за организмом необходимо ухаживать, чтобы быть здоровым. -устанавливает связь между совершаемым действием и состоянием организма, настроением, самочувствием. -понимает некоторые свои состояния, желания (скучно, грустно, весело, интересно). -соблюдает правила культуры поведения (здоровается, прощается, не вмешивается в разговор взрослых, вежливо выражает свою просьбу, благодарит за оказанную услугу). <p>идентифицирует свои действия с действиями других детей («Я так же быстро бегаю, как Женя»)</p> <p>Мир, в котором я живу</p> <ul style="list-style-type: none"> -знает название родного города, села, детского сада, своей группы. -проявляет самостоятельность в выборе игры и развитии замысла. • <p>Выполняет правила игры.</p> <ul style="list-style-type: none"> -распределяет роли, выполняет игровые действия, поступает в соответствии с игровым замыслом. -ответственно относится к порученному заданию (доводит начатое до конца, стремится сделать хорошо). -создает игровое детское общество на основах партнёрства и уважительного отношения играющих друг к другу. - умеет проявлять доброжелательность, доброту, дружелюбие по отношению к окружающим - откликается на эмоции близких людей и друзей, делает попытки пожалеть сверстника, обнять его, помочь -самостоятельно создаёт предметно-ролевую среду, используя полифункциональный материал, модули, игрушки-заместители. -в театрализованных играх использует образные игрушки, бибабо и др. <p>Овладение элементарной трудовой деятельностью</p> <ul style="list-style-type: none"> -владеет навыками самообслуживания, оказывает помощь сверстникам (одеваться, раздеваться, складывать вещи, убирать игрушки, приводить в порядок рабочее место). -принимает участие в общих делах — готовит сюрпризы для именинников, украшает группу к празднику, принимает участие в уборке группы или участка. -интересуется трудом взрослых, его содержанием. -трудится и играет вместе с другими детьми <p>Овладение основами собственной безопасности и безопасности окружающего мира</p> <ul style="list-style-type: none"> -соблюдает элементарные правила поведения в детском саду и на улице, транспорте. -понимает опасность общения с незнакомым человеком
----------------	--

	<ul style="list-style-type: none">-понимает, что своё имя, фамилию, адрес нужно сообщать не всегда и не всем, а в случае необходимости (если ребёнок потерялся).-чётко знает предметы, которыми детям пользоваться запрещено (спички, зажигалки, газовые и электрические плиты, утюги и др.).-понимает, что животные, даже те, которые живут в их доме, могут быть злыми и агрессивными, поэтому животных обижать и злить нельзя.-называет все сигналы светофора и рассказывает об их значении.-знает, что такое тротуар, для кого предназначен, что такое проезжая часть, для чего предназначена.-знает, где можно переходить проезжую часть.-узнаёт разные виды транспорта, умеет классифицировать городской транспорт
--	--

ПОЗНАВАТЕЛЬНОЕ РАЗВИТИЕ

Развитие познавательно-исследовательской деятельности

- испытывает положительные эмоции от правильно решенных познавательных задач, от познавательно-исследовательской и продуктивной (конструктивной) деятельности
- использует разные способы обследования предметов, включая простейшие опыты
- способен устанавливать простейшие причинно-следственные связи между предметами и явлениями, делать обобщения.
- умеет занимать себя игрой, самостоятельной художественной деятельностью
- имеет такие качества личности как: воображающий, придумывающий, способный к созданию нового в рамках адекватной возрасту деятельности
- любит слушать новые сказки, рассказы, стихи; участвует в обсуждениях

Приобщение к социокультурным ценностям

- знает свое имя и фамилию, возраст, имена членов своей семьи. Может рассказать о своем родном городе, назвать его
- знает некоторые государственные праздники
- имеет представление о Российской армии, ее роли в защите Родины
- знает некоторые военные профессии
- знаком с профессиями (воспитатель, врач, продавец, повар, шофер, строитель)
- самостоятельно может рассказать о родной стране (ее достопримечательностях, природных особенностях, выдающихся людях), вспомнить стихотворения, песни о родной стране, народные игры
- интересуется собой (кто я?), сведениями о себе, о своем прошлом, о происходящих с ним изменениях
- интересуется предметами ближайшего окружения, их назначением, свойствами
- проявляет интерес к животным и растениям, к их особенностям, к простейшим взаимосвязям в природе; участвует в сезон-ных наблюдениях
- интересуется предметами ближайшего окружения, их назначением, свойствами
- проявляет интерес к животным и растениям, к их особенностям, к простейшим взаимосвязям в природе; участвует в сезонных наблюдениях

Ознакомление с миром природы

- называет разные предметы, которые окружают его в помещениях, на участке, на улице; знает их назначение
- называет признаки и количество предметов
 - называет домашних животных и знает, какую пользу они приносят

	<p>человеку</p> <ul style="list-style-type: none"> - различает и называет некоторые растения ближайшего окружения - называет времена года в правильной последовательности - знает и соблюдает элементарные правила поведения в природе
	<p style="text-align: center;">РЕЧЕВОЕ РАЗВИТИЕ</p> <p>Развитие речи</p> <ul style="list-style-type: none"> - отвечает на разнообразные вопросы взрослого, касающегося ближайшего окружения - рассказывает о содержании сюжетной картинке - с помощью взрослого повторяет образцы описания игрушки - речь, при взаимодействии со сверстниками, носит преимущественно ситуативный характер - содержание общения со взрослым выходит за пределы конкретной ситуации, речь при общении со взрослым становится вне ситуативной - в театрализованных играх умеет интонационно выделять речь тех или иных персонажей - пересказывает содержание произведения с опорой на рисунки в книге, на вопросы воспитателя - может выучить небольшое стихотворение - может описать предмет, картину, составить рассказ по картинке, пересказать наиболее выразительный и динамичный отрывок из сказки - эмоционально и заинтересованно следит за развитием действия в играх - драматизациях и кукольных спектаклях, созданных силами взрослых и старших детей - делает попытки решать спорные вопросы и улаживать конфликты с помощью речи: убеждать, доказывать, объяснять <p>Приобщение к художественной литературе</p> <ul style="list-style-type: none"> - понимает и употребляет в своей речи слова, обозначающие эмоциональное состояние (сердитый, печальный), этические качества (хитрый, добрый), эстетические характеристики (нарядный, красивый) - слушая новые сказки, рассказы, стихи, следит за развитием действия, сопереживает персонажам сказок, историй, рассказов

ХУДОЖЕСТВЕННО-ЭСТЕТИЧЕСКОЕ РАЗВИТИЕ

Изобразительная деятельность

- проявляет эмоциональную отзывчивость на произведения изобразительного искусства, на красоту окружающих предметов (игрушки), объектов природы (растения, животные), испытывает чувство радости
- может назвать любимую сказку, прочитанную наизусть понравившееся стихотворение, считалку
- рассматривает иллюстрированные издания детских книг, проявляет интерес к ним
- драматизирует (инсценирует) с помощью взрослого небольшие сказки (отрывки из сказок)
- может принимать участие в беседах о театре (театр – актеры – зрители, поведение людей в зрительном зале)
- проявляет эмоциональную отзывчивость на доступные возрасту музыкальные произведения, различает веселые и грустные мелодии, пытается выразительно передавать игровые и сказочные образы
- адекватно воспринимает в театре (кукольном, драматическом) художественный образ
- имеет простейшие представления о театральных профессиях

	<ul style="list-style-type: none"> - активен при создании индивидуальных и коллективных композиций в рисунках, лепке, аппликации; с удовольствием участвует в выставках детских работ - проявляет интерес к участию в праздниках, постановках, совместных досугах и развлечениях <p>Конструирование</p> <ul style="list-style-type: none"> - способен конструировать по собственному замыслу - способен использовать простые схематические изображения для решения несложных задач, строить по схеме, решать лабиринтные задачи - начинает появляться образное предвосхищение. На основе пространственного расположения объектов может сказать, что произойдет в результате их взаимодействия - при создании построек из строительного материала может участвовать в планировании действий, договариваться, распределять материал, согласовывать действия и совместными усилиями достигать результата <p>Музыкальная деятельность</p> <ul style="list-style-type: none"> - узнает песни по мелодии. - умеет выполнять танцевальные движения: пружинка, подскоки, движение парами по кругу, кружение по одному и в парах. - может выполнять движения с предметами (с куклами, игрушками, ленточками) - умеет играть на металлофоне простейшие мелодии на одном звуке
	<p style="text-align: center;">ФИЗИЧЕСКОЕ РАЗВИТИЕ</p> <p>Овладение элементарными нормами и правилами здорового образа жизни</p> <ul style="list-style-type: none"> - Соблюдает элементарные правила гигиены (по мере необходимости -Т руки с мылом, пользуется расческой, носовым платком, прикрывает; при кашле). -Обращается за помощью к взрослым при заболевании, травме. -Соблюдает элементарные правила приема пищи (правильно пользуется левыми приборами, салфеткой, полоскает рот после еды).

<p>5-6 лет</p>	<p align="center">СОЦИАЛЬНО-КОММУНИКАТИВНОЕ РАЗВИТИЕ</p> <p>Овладение коммуникативной деятельностью и элементарными общепринятыми нормами и правилами поведения в социуме</p> <p><i>Самопознание</i></p> <ul style="list-style-type: none"> • Называет фамилию, имя, отчество родителей, домашний адрес, родственные связи и свою социальную роль в них (тётя, дядя, внук, внучка, прабабушка, прадедушка, наш род). • Оценивает, сравнивает свои поступки и поступки сверстников, выделяет особенности другого человека и самого себя. • Понимает последствия своего поступка, его влияние на эмоциональное состояние других людей. • Управляет своими чувствами (сдерживать слёзы, огорчение, гнев). <p>Умеет дружить, оказывать помощь, делиться игрушками.</p> <ul style="list-style-type: none"> • Использует в речи вежливые выражения «добрый день», «до завтра», «извините», «пожалуйста», «не могли бы вы...», «будьте любезны» и т.д. • Внимательно относится к противоположному полу. Мальчики умеют: подавать стул, в нужный момент оказывать помощь донести что-нибудь; девочки — оказывать помощь в соблюдении внешнего вида, уборке вещей и т.п. Умеет с благодарностью относиться к помощи и знакам внимания противоположного пола. • Понимает, что причинами конфликта могут быть противоположные
-----------------------	---

интересы, взгляды, суждения, чувства
Мир, в котором я живу
 Проявляет интерес к жизни народа в своём городе (селе), к настоящему и будущему.

- Называет свою страну, её столицу, область, областной центр, город (село), в котором живёт.
- Рассказывает о своей стране, области, областном центре, городе (селе).
- Знает стихи, поговорки, пословицы, отражающие любовь и заботу к близким, труд людей.
- Имеет представления: о человеческом обществе; об эмоциональном состоянии людей, личностных качествах, характере взаимоотношений.

-называет наиболее известные достопримечательности города, села, названия нескольких улиц, носящих имена известных людей.
 -имеет представления о народных и государственных праздниках, государственных символах (флаг, герб, гимн).
 -выполняет правила поведения в общественных местах.
 -обогащает игру, используя собственный жизненный опыт, кругозор, знания о мире.
 -инициирует обобщение игровых действий в слове, перенос их во внутренний воображаемый план (игры-фантазии).
 -проявляет интерес к народной культуре, к культуре людей, живущих рядом (татары, на- роды Севера и т.д.)

Овладение элементарной трудовой деятельностью

- бережёт результаты труда, поддерживает порядок в группе и на участке детского сада.
- протирает игрушки и учебные пособия, моет игрушки, строительный материал, ремонтирует книги, игрушки.
- убирает постель после сна.
- выполняет обязанности дежурных.
- оценивает результаты своего труда.
- планирует трудовую деятельность, отбирает необходимые материалы, делает несложные заготовки

Овладение основами собственной безопасности и безопасности окружающего мира

- проявляет внимательность и наблюдательность к окружающим людям.
- может сказать «нет» незнакомому взрослому, который уговаривает ребёнка пойти с ним, а также сверстникам, подросткам, которые пытаются втянуть ребёнка в опасную ситуацию.
- понимает, насколько опасны колющие, режущие предметы.
- понимает, что электрический ток помогает людям, но он может быть опасен, поэтому детям самостоятельно включать элек-троприборы нельзя, а также прикасаться к включённым.
- понимает, что существуют пожароопасные предметы, неосторожное обращение с которыми может привести к пожару. Знает о последствиях пожара.
- понимает, что лекарства, в том числе и витамины, в больших количествах очень опасны, поэтому принимать их самостоя-тельно нельзя.
- соблюдает элементарные правила обращения с водой.
- знает, где и как нужно переходить дорогу (переход «зебра», светофор, «островок безопасности»).

	<p>-знает дорожные знаки: «Пешеходный переход», «Движение пешеходов</p>
--	---

	запрещено», «Пункт медицинской помощи», «Пункт питания», «Место стоянки», «Въезд запрещён». -соблюдает культуру поведения в транспорте
--	---

ПОЗНАВАТЕЛЬНОЕ РАЗВИТИЕ

Развитие познавательно-исследовательской деятельности

- количество вопросов у детей возрастает, потребность получить ответ экспериментальным путем укрепляется. Благодаря накоплению личного опыта действия ребенка становятся более целенаправленными и обдуманными.

- появляются первые попытки работать самостоятельно, причем дети способны получить уже три указания сразу, если действия просты и знакомы. Непосредственное участие взрослого в знакомой работе уже не так важно, но визуальный контроль необходим, как для обеспечения безопасности экспериментирования. Так и для моральной поддержки, т.к. деятельность детей еще не устойчива и быстро затухает без постоянного поощрения и одобрения.

- проводит эксперименты по выяснению причин отдельных явлений. При фиксации наблюдений чаще всего используют готовые формы, но в конце года начинают применять рисунки, которые взрослые делают на глазах у детей, а также первые схематичные рисунки тех детей, у которых хорошо развиты технические навыки.

- произносит несколько предложений, делая предпосылки к развернутому рассказу. Воспитатель наводящими вопросами учит выделять главное, сравнивать два объекта и находить пока только разницу между ними.

- проводит длительные наблюдения, которые будут предпосылкой для проведения в будущем длительных экспериментов.

Приобщение к социокультурным ценностям

- знает и называет свое имя и фамилию, имена и отчества родителей.

Знает, где работают родители, как важен для общества их труд

- знает семейные праздники. Имеет постоянные обязанности по дому

- может рассказать о своем родном городе (поселке, селе), назвать улицу, на которой живет

- знает, что Российская Федерация (Россия) - огромная многонациональная страна; что Москва - столица нашей Родины. Имеет представление о флаге, гербе, мелодии гимна

- знает некоторые государственные праздники

- знает военные профессии

- знаком со многими профессиями

- имеет представление о Российской армии, о годах войны, о Дне Победы

- положительно высказывается о представителях разных этносов, толерантно относится к детям других национальностей, в общении с ними первичными для дошкольника являются личностные особенности, а не этническая принадлежность

- ребенок относит себя к определенному этносу, имеет некоторые представления об особенностях этого этноса

- испытывает чувство общности с особями того же пола, с членами своей семьи, с гражданами своей страны, способствующее пониманию своего места в жизни

Ознакомление с миром природы

- различает и называет виды транспорта, предметы, облегчающие труд человека в быту

- классифицирует предметы, определяет материалы, из которых они

	<p>сделаны</p> <ul style="list-style-type: none"> - знает название родного города, страны, ее столицу - называет времена года, отмечает их особенности - знает о взаимодействии человека с природой в разное время года - знает о значении солнца, воздуха и воды для человека, животных, растений - бережно относится к природе - различает и называет некоторые растения ближайшего окружения - знает и соблюдает элементарные правила поведения в природе
	<p style="text-align: center;">РЕЧЕВОЕ РАЗВИТИЕ</p> <p>Развитие речи</p> <ul style="list-style-type: none"> - имеет достаточный богатый словарный запас. - может участвовать в беседе. - умеет аргументировано и доброжелательно оценивать ответ, высказывание сверстника. - составляет по образцу рассказы по сюжетной картине, по набору картинок; последовательно, без существенных пропусков пересказывает небольшие литературные произведения. - речь становится главным средством общения. Речь, сопровождающая реальные отношения детей, отличается от ролевой речи. - может сочинять оригинальные и последовательно разворачивающиеся истории и рассказывать их сверстникам и взрослым. - использует все части речи, активно занимается словотворчеством, использует синонимы и антонимы. - знает 2-3 программных стихотворения (при необходимости следует напомнить ребенку первые строчки), 2-3 считалки, 2-3 загадки. Называет жанр произведения - драматизирует небольшие сказки, читает по ролям стихотворения. Называет любимого детского писателя, любимые сказки и рассказы. - умеет делиться с педагогом и другими детьми разнообразными впечатлениями, ссылается на источник полученной информации (телепередача, рассказ близкого человека, посещение выставки, детского спектакля и т.д.). - проявляет умение поддерживать беседу, высказывает свою точку зрения, согласие или несогласие с ответом товарища. - эмоционально и заинтересованно следит за развитием действия в играх - драматизациях и кукольных спектаклях, созданных силами взрослых и старших детей. - делает попытки решать спорные вопросы и улаживать конфликты с помощью речи: убеждать, доказывать, объяснять. <p>Приобщение к художественной литературе</p> <p>понимает и употребляет в своей речи слова, обозначающие эмоциональное состояние, этические качества, эстетические характеристики.</p> <ul style="list-style-type: none"> - слушая новые сказки, рассказы, стихи, следит за развитием действия, сопереживает персонажам сказок, историй, рассказов.

ХУДОЖЕСТВЕННО-ЭСТЕТИЧЕСКОЕ РАЗВИТИЕ

Изобразительная деятельность

эмоционально тонко чувствует переживания близких взрослых, детей, персонажей сказок и историй, мультфильмов и худо-жественных фильмов, кукольных спектаклей

- проявляет эмоциональное отношение к литературным произведениям,

	<p>выражает свое отношение к конкретному поступку литературного персонажа</p> <ul style="list-style-type: none"> - понимает скрытые мотивы поведения героев произведения - проявляет чуткость к художественному слову, чувствует ритм и мелодику поэтического текста - проявляет эстетические чувства, эмоции, эстетический вкус, эстетическое восприятие, интерес к искусству - после просмотра спектакля может оценить игру актера (актеров), используемые средства художественной выразительности и элементы художественного оформления постановки - имеет в творческом опыте несколько ролей, сыгранных в спектаклях в детском саду и домашнем театре. Умеет оформлять свой спектакль, используя разнообразные материалы (атрибуты, подручный материал, поделки) - различает произведения изобразительного искусства (живопись, книжная графика, народное декоративное искусство, скульптура). - выделяет выразительные средства в разных видах искусства (форма, цвет, колорит, композиция) - знает особенности изобразительных материалов <p>Конструирование</p> <ul style="list-style-type: none"> - способен конструировать по собственному замыслу - умеет анализировать образец постройки - может планировать этапы создания собственной постройки, находить конструктивные решения - создает постройки по рисунку - умеет работать коллективно - при создании построек из строительного материала может участвовать в планировании действий, договариваться, распределять материал, согласовывать действия и совместными усилиями достигать результата - умеет использовать строительные детали с учетом их конструктивных свойств - способен преобразовывать постройки в соответствии с заданием педагога - умеет сгибать прямоугольный лист бумаги пополам <p>Музыкальная деятельность</p> <ul style="list-style-type: none"> - различает жанры музыкальных произведений (марш, танец, песня); звучание музыкальных инструментов (фортепиано, скрипка). - умеет выполнять танцевальные движения (поочередное выбрасывание ног вперед в прыжке, полуприседание с выставлением ноги на пятку, шаг на всей ступне на месте, с продвижением вперед и в кружении) - самостоятельно инсценирует содержание песен, хороводов; действует, не подражая другим детям - умеет играть мелодии на металлофоне по одному и в небольшой группе
--	---

ФИЗИЧЕСКОЕ РАЗВИТИЕ

Овладение элементарными нормами и правилами здорового образа жизни

- Умеет быстро, аккуратно одеваться и раздеваться, соблюдать порядок в своем шкафу
- Имеет навыки опрятности (замечает беспорядок в одежде, устраняет его при небольшой помощи взрослых).
- Сформированы элементарные навыки личной гигиены (самостоятельно чистит зубы, моет руки перед едой; при кашле и чихании закрывает рот и

	<p>нос платком).</p> <ul style="list-style-type: none">-Владеет простейшими навыками поведения во время еды, пользуется вилкой, ножом.-Имеет начальные представления о составляющих (важных компонентах) здорового образа жизни (правильное питание, движение, сон) и факторах, разрушающих здоровье.-Знает о значении для здоровья человека ежедневной утренней гимнастики, закаливания организма, соблюдения режима дня.
--	--

<p>6-7 лет</p>	<p style="text-align: center;">СОЦИАЛЬНО-КОММУНИКАТИВНОЕ РАЗВИТИЕ</p> <p>Овладение коммуникативной деятельностью и элементарными общепринятыми нормами и правилами поведения в социуме</p> <p><i>Самопознание</i></p> <ul style="list-style-type: none"> • Находит дорогу в детский сад, соблюдает правила дорожного движения, правила поведения на улице и в общественных местах. • Называет фамилию, имя, отчество родителей, домашний адрес, родственные связи и свою социальную роль в них (тётя, дядя, племянница, племянник, внук, внучка, прабабушка, прадедушка, двоюродные брат, сестра, родословная, наш род). • Устанавливает и объясняет причинные связи и зависимости: <ul style="list-style-type: none"> — различие между человеком и животным; — между органами чувств и выполняемой им функцией; — между возможными заболеваниями и отношением к своему организму. • Находит различия между людьми. • Управляет своим настроением, чувствами, сравнивает и оценивает свои и чужие поступки, понимает последствия своих по-ступков, их влияние на эмоциональное состояние людей. • Умеет дружить, оказывает помощь, делится игрушками. • Использует в речи вежливые выражения «добрый день», «до завтра», «извините», «не могли бы вы...», «будьте любезны» и т.д. • Уважительно относится к себе, имеет чувство собственного достоинства; поддерживает уверенность в себе («Я могу!»). Уме-ет спокойно отстаивать своё мнение. • Умеет слушать собеседника, не перебивая без надобности. Любит и уважает родителей и других членов семьи. • Проявляет волевые качества: ограничивает свои желания, преодолевает препятствия, стоящие на пути достижения цели, подчиняется требованиям взрослых и выполняет установленные нормы поведения. • Проявляет интерес к жизни детей в школе и их учебному процессу. • Проявляет настойчивость в достижении поставленных целей. <p><i>Мир, в котором я живу</i></p> <p>Имеет представления о мужественности и женственности, стереотипах мужского и женского поведения.</p> <ul style="list-style-type: none"> • Имеет представления о природе и труде людей родного края. • Знает о том, что армия — защитница нашей Родины, что в годы Великой Отечественной войны солдаты отважно сражались и победили фашистских захватчиков. • Имеет представления о родственных связях. • Соблюдает нравственные нормы отношений с окружающими. • Знает о том, что необходимо соблюдать «Декларацию прав ребёнка» взрослыми и детьми. • Прислушивается к себе, к собственным переживаниям, эмоциональным состояниям.
-----------------------	---

- Договаривается с партнёрами по игре и распределяет роли.
- Использует знания об окружающем мире в играх.
- Обыгрывает проблемные ситуации в сюжетно-ролевой игре.
- Считается с мнением других и справедливо решает конфликты и ссоры.
- Использует во взаимодействии с другими людьми коммуникативные умения и социальные навыки.
- Осознаёт себя гражданином РФ, уважительно и с гордостью относится к символике страны (флаг, герб, гимн), города, села.
- Проявляет интерес к своей культуре и культуре народов, живущих рядом.
- Самостоятельно организует театрализованные игры, выбирает сказку, стихотворение, песню для постановки. Готовит необходимые атрибуты и декорации к спектаклю. Распределяет роли

Овладение элементарной трудовой деятельностью

-Организует своё рабочее место и приводит его в порядок по окончании работы.

- Осуществляет простые виды трудовой деятельности в природе, по уходу за растениями, на участке и в группе в соответствии с сезоном.
 - Ухаживает за своими вещами (ставит на место обувь, моет, протирает и чистит её по мере загрязнения, своевременно сушит мокрые вещи).
 - Выстраивает свою деятельность: ставит цель и удерживает её во время работы, определяет пути достижения задуманного, контролирует процесс деятельности, получает результат
- Умеет самостоятельно наводить порядок в группе и на участке детского сада (очищать от мусора, листвы и снега, украшать к праздникам).

- Планирует трудовую деятельность и распределяет обязанности между детьми.
- Расширяет представления о труде взрослых, специфике профессий, связанных с местными условиями, с профессией и местом работы родителей.
- Бережёт результаты труда взрослых и сверстников, поддерживает порядок в группе и на участке детского сада

Овладение основами собственной безопасности и безопасности окружающего мира

-Отличает друзей, знакомых и незнакомых.

- Предвидит возможность насильственного поведения со стороны незнакомого взрослого.
- Знает, что при возникновении подобной опасности надо громко кричать, призывая на помощь и привлекая внимание окружающих.
 - Проявляет осторожность как на улице, так и находясь дома в отсутствие взрослых: не входить в подъезд одному (без родителей и знакомых взрослых), не открывать дверь чужому человеку.
 - Понимает, какую опасность несут открытые окна, балконы, лифты, лестницы, нельзя самостоятельно открывать окно, заходить в лифт, выходить на балкон, устраивать игры у открытого окна, на лестнице и лестничной площадке.
 - Чётко знает предметы, которыми детям можно пользоваться, но с осторожностью, а какими нельзя и почему.
 - Знает, что опасные предметы должны храниться в специально отведённых местах.
 - Понимает, что такое бытовая химия, газ, чем они опасны.

	<ul style="list-style-type: none">• Знает элементарные правила поведения при начинающемся пожаре: не
--	--

	<p>бояться позвать на помощь, накинуть на источник возгорания тяжёлое одеяло.</p> <p>Знает номера телефонов экстренных служб 01, 02, 03, 04 (единый телефон Службы спасения 112), а также номера близких взрослых, умеет пользоваться этими номерами.</p> <ul style="list-style-type: none"> • Понимает, что существует проблема загрязнения окружающей среды, какое влияние это оказывает на человека и живую природу. • Соблюдает элементарные требования взрослых: не пить некипячённую воду, мыть руки перед едой, употреблять в пищу только хорошо вымытые фрукты и овощи, для того чтобы уберечь себя от болезней, а иногда и спасти жизнь. • Знает и называет некоторые ядовитые растения, ягоды. • Называет съедобные и несъедобные грибы, понимает, что даже съедобные грибы нельзя употреблять в пищу в сыром виде. • Соблюдает меры предосторожности в обращении с объектами природы, замечает некоторые сигналы опасности у животных, растений (шипы, колючки, звуки, рога и др.). • Знает правила поведения на солнце, водоёмах в летний и зимний периоды времени. • Знает некоторые дорожные знаки. • Имеет представление о работе полицейского-регулирущика и его функциях. • Знает, где и как правильно кататься на велосипеде
--	---

ПОЗНАВАТЕЛЬНОЕ РАЗВИТИЕ

Развитие познавательно-исследовательской деятельности

- интересуется новым, часто задает вопросы, с интересом выслушивает объяснения о неизвестном в окружающем мире (мире предметов и вещей, мире отношений и своем внутреннем мире)
- всегда с интересом слушает новые рассказы, музыку, стихи
- любит экспериментировать, активно пытается выяснить самостоятельно свойства объектов и веществ
- всегда охотно принимает участие, сам проявляет инициативу в различных проектах, предлагает сюжеты игр со сверстниками, темы для обсуждений, идеи для совместных проектов
- всегда принимает живое, заинтересованное участие в образовательных ситуациях, предлагаемых взрослым (рисование, конструирование и др.)
- способен самостоятельно действовать (в повседневной жизни, в различных видах детской деятельности)
- устанавливает самостоятельно причинно-следственные связи и зависимости в живой и неживой природе, в области логических и математических отношений
- самостоятельно выделяет начало и конец истории или действия, может предвидеть варианты развития событий (что произойдет в том или ином случае)
- в зависимости от ситуации может преобразовывать способы решения задач (проблем)
- использует самостоятельно обобщающие слова, общепринятые символы и символы для обозначения ролей в игре или повседневной жизни, общении, рисовании, аппликации и др.
- имеет такие качества личности как: воображающий, придумывающий, способный к созданию нового в рамках адекватной возрасту деятельности
- может долго сохранять внимание во время организованной

	<p>образовательной деятельности</p> <ul style="list-style-type: none"> - в беседах о школе ребенок чаще всего высказывает мнение, что учитель может рассказать и научить новому - самостоятельно может рассказать о родной стране (ее достопримечательностях, природных особенностях, выдающихся людях), вспомнить стихотворения, песни о родной стране, народные игры - ребенок относит себя к определенному этносу, имеет некоторые представления об особенностях этого этноса - испытывает чувство общности с особями того же пола, с членами своей семьи, с гражданами своей страны, способствующее пониманию своего места в жизни <p>Приобщение к социокультурным ценностям</p> <ul style="list-style-type: none"> - умеет представления о себе, собственной принадлежности и принадлежности других людей к определенному полу - уверенно называет свое имя, фамилию, пол, возраст - может рассказать о составе семьи, родственных отношениях и взаимосвязях, распределении семейных обязанностей семейных традициях - имеет представление об обществе, его культурных ценностях; о государстве и принадлежности к нему; о мире - самостоятельно называет, узнает или называет в ответ на вопрос взрослого название страны, города, в котором живет, государственную символику - имеет четкое представление об окружающем мире (профессиях, орудиях труда, видах транспорта и пр.) - свободно ориентируется в сезонных изменениях в живой и неживой природе - свободно ориентируется во временных отношениях (частях суток, временах года, месяцах, днях недели) <ul style="list-style-type: none"> - знает хорошо (свободно приводит примеры) названия диких и домашних животных, места их обитания и особенности их поведения. <p>Ознакомление с миром природы</p> <ul style="list-style-type: none"> - имеет представления о предметах окружающего мира, может рассказать о них - выбирает и группирует предметы в соответствии с познавательной задачей - знает герб, флаг, гимн России - называет главный город страны - имеет представление о родном крае; его достопримечательностях - имеет представления о школе, библиотеке - знает некоторых представителей животного мира (звери, птицы, пресмыкающиеся, земноводные, насекомые) - знает характерные признаки времен года и соотносит с каждым сезоном особенности жизни людей, животных, растений - знает правила поведения в природе и соблюдает их <ul style="list-style-type: none"> - устанавливает элементарные причинно-следственные связи между природными явлениями (молния, дождь, радуга и др.)
--	--

РЕЧЕВОЕ РАЗВИТИЕ

Развитие речи

- имеет достаточный богатый словарный запас
- делает попытки решать спорные вопросы и улаживать конфликты с помощью речи: убеждать, доказывать, объяснять

	<ul style="list-style-type: none"> - владеет диалогической речью и конструктивными способами взаимодействия с детьми и взрослыми (договаривается, обменивается предметам) - активно использует монологическую речь, используя грамматические формы, правильно согласует слова в предложении - свободно рассказывает истории по сюжетным картинкам - пересказывает и драматизирует небольшие литературные произведения - составляет по плану и образцу рассказы о предмете, по сюжетной картинке, набору картин с фабульным развитием действия. - охотно рассказывает сверстникам о случившемся или увиденном - использует свободно выразительную речь для передачи эмоционального отношения - умеет внятно и отчетливо произносить слова и словосочетания с естественными интонациями - правильно использует грамматический строй речи, согласует слова, произносит звуки в слове, ставит ударения - имеет хороший запас бытового, природоведческого, обществоведческого словаря - и проявляет интерес к художественной и познавательной литературе <p>Приобщение к художественной литературе</p> <ul style="list-style-type: none"> - различает жанры литературных произведений (сказка, рассказ, стихотворение, былина), может объяснить основные различия. - называет любимые сказки и рассказы - знает наизусть 2-3 любимых стихотворения, 2-3 считалки, 2-3 загадки - называет 2-3 авторов и 2-3 иллюстраторов книг - выразительно читает стихотворение, пересказывает отрывок из сказки-рассказа - при чтении стихотворений, в драматизациях использует эмоциональность, естественность поведения, интонации, жесты, мимику, передавая свое отношение к содержанию литературной фразы
--	---

ХУДОЖЕСТВЕННО-ЭСТЕТИЧЕСКОЕ РАЗВИТИЕ

Изобразительная деятельность

- откликается на эмоции близких людей и друзей, проявляет сочувствие (отзывчивость) ко всем близким родственникам и работникам детского сада
- сопереживает персонажам сказок, историй, рассказов
- проявляет эмоциональное отношение к литературным произведениям, выражает свое отношение к конкретному поступку литературного персонажа
- эмоционально реагирует на произведения изобразительного искусства, при слушании музыкальных и художественных произведений
- выделяет выразительные средства в разных видах искусства (форма, цвет, колорит, композиция)
- знает особенности изобразительных материалов
- знает театральные профессии
- в беседе о просмотренном спектакле может высказать свою точку зрения
- участвует в творческих группах по созданию спектаклей («режиссеры - актеры», «костюмеры», «оформители» и т. д.)
- различает виды изобразительного искусства: живопись, графика, скульптура, декоративно- прикладное и народное искусство.
- называет основные выразительные средства произведений искусства (цвет, форма, ритм, симметрию)

- узнает и может назвать произведения живописи: И.Шишкина («Рожь», «Утро в сосновом лесу»), И.Левитана («Золотая осень», «Март», «Весна Большая вода»), А.Саврасова («Грачи прилетели»), А.Пластова («Полдень», «Летом», «Сенокос»), В.Васнецова («Аленушка», «Богатыри», «Иван-царевич на Сером волке») и др.
- знает памятники архитектуры, которые известны во всем мире: в России это Кремль, собор Василия Блаженного, Зимний дворец, Исаакиевский собор, Петергоф, памятники «Золотого кольца» и др.
- умеет видеть эстетическую красоту объектов окружающей среды: изделий народных мастеров

Конструирование

- может применять самостоятельно усвоенные знания и способы деятельности для решения новых задач (проблем), поставленных как взрослым, так и им самим
- использует все основные образцы внешних свойств предметов (сенсорные эталоны цвета, формы и величины) при взаимодействии с объектами окружающего мира
- ориентируется на схему при постройке различных объектов (дом, машина и т.д.), также умеет пользоваться схемой в реальном пространстве (в комнате, на участке и т.д.)
- умеет работать по правилу и по образцу, слушать взрослого и выполнять его инструкции
- всегда понимает смысл предъявляемых требований во взаимодействии с взрослыми в ходе образовательной деятельности и выполняет требования педагога
- предлагает свои способы выполнения задания, учитывает мнение других детей в ходе образовательной деятельности.
- имеет навыки конструирования из бумаги (бумагопластика, оригами)
- продуктивная деятельность носит творческий характер
- способен соотнести конструкцию предмета с его назначением
- способен создавать различные конструкции одного и того же объекта
- конструируя по заданному образцу, самостоятельно анализирует его, выделяет основные части конструкции, устанавливает пространственное расположение, подбирает необходимые детали, затем конструирует
- может создавать модели из пластмассового и деревянного конструкторов по рисунку и словесной инструкции, а также реализовать свой замысел самостоятельно

Музыкальная деятельность

- Узнает мелодию Государственного гимна РФ.
- Определяет жанр прослушанного произведения (марш, песня, танец) и инструмент, на котором оно исполняется
- Определяет общее настроение, характер музыкального произведения
- Умеет выразительно и ритмично двигаться в соответствии с разнообразным характером музыки, музыкальными образами; передавать несложный музыкальный ритмический рисунок
- Умеет выполнять танцевальные движения (шаг с притопом, приставной шаг с приседанием, пружинящий шаг, боковой галоп, переменный шаг)
- Инсценирует игровые песни, придумывает варианты образных движений в играх и хороводах
- Исполняет сольно и в ансамбле на ударных и звуковысотных детских

музыкальных инструментах несложные песни и мелодии

	<p align="center">ФИЗИЧЕСКОЕ РАЗВИТИЕ</p> <p>Овладение элементарными нормами и правилами здорового образа жизни</p> <p>-Усвоил основные культурно-гигиенические навыки (быстро и правильно умывается, насухо вытирается, пользуясь только индивидуальным полотенцем, чистит зубы, полоскает рот после еды, моет ноги перед сном, правильно пользуется носовым платком и расческой, следит за своим внешним видом, быстро раздевается и одевается, вешает одежду в определенном порядке, следит за чистотой одежды и обуви).</p> <p>-Имеет сформированные представления о здоровом образе жизни (об особенностях строения и функциями организма человека, о важности соблюдения режима дня, о рациональном питании, о значении двигательной активности в жизни человека, о пользе и видах закаливающих процедур, о роли солнечного света, воздуха и воды в жизни человека и их влиянии на здоровье).</p>
--	---

Анализ достижения детьми от 1,6 до 8 лет промежуточных результатов освоения рабочей программы воспитания СП «Детский сад Пчёлка» проводится ежегодно по средствам педагогических наблюдений за воспитанием детей в сфере их личностного развития.

I. СОДЕРЖАТЕЛЬНЫЙ РАЗДЕЛ.

2.1. ОПИСАНИЕ ВОСПИТАТЕЛЬНОЙ ДЕЯТЕЛЬНОСТИ В ИНТЕГРАЦИИ С СОДЕРЖАНИЕМ ОБРАЗОВАТЕЛЬНЫХ ОБЛАСТЕЙ.

Содержание рабочей программы воспитания СП «Детский сад Пчёлка» обеспечивает развитие личности, мотивации и способностей детей в различных видах деятельности:

- ✓ игровая;
- ✓ коммуникативная;
- ✓ познавательно-исследовательская;
- ✓ восприятие художественной литературы и фольклора;
- ✓ самообслуживание и элементарный бытовой труд;
- ✓ конструирование из разного материала;
- ✓ изобразительная;
- ✓ музыкальная;
- ✓ двигательная.

и охватывает следующие образовательные области:

1. социально-коммуникативное развитие;
2. познавательное развитие;

3. речевое развитие;
4. художественно-эстетическое развитие;
5. физическое развитие.

Дошкольное образование – процесс непрерывный (ежеминутный) и реализуемый во всех режимных моментах (повседневная бытовая деятельность, игры, занятия, прогулки и т.д.). В соответствии со спецификой работы ДООУ, воспитанники пребывают в учреждении на протяжении 12 часов. Именно поэтому воспитательный процесс должен осуществляться постоянно, выполняя поставленные задачи рабочей программы воспитания СП «Детский сад Пчёлка».

Процесс воспитания – это процесс формирования морального сознания, нравственных чувств и привычек, нравственного поведения с первых лет жизни ребенка.

Дошкольный возраст – это период начального становления личности. К семи годам уже четко прослеживается направленность личности ребенка, как показатель уровня его нравственного развития.

Следует помнить, что воспитание – это процесс двусторонний. С одной стороны, он предполагает активное педагогическое воздействие на детей со стороны взрослых, с другой – активность детей, которая проявляется в их поступках, чувствах и отношениях. Поэтому, реализуя определённое содержание, используя различные методы нравственного воздействия, педагог должен внимательно анализировать результаты проделанной работы, достижения своих воспитанников.

Ядро нравственности составляют нормы и правила поведения. Любовь к Родине, добросовестный труд – это неотъемлемые элементы сознания, чувств, поведения и взаимоотношений.

Реализация цели и задач данной Программы осуществляется в рамках нескольких направлений воспитательной работы ДООУ, формирование которых в совокупности обеспечит полноценное и гармоничное развитие личности детей от 1,6 до 8 лет:

1. Формирование личности ребенка, нравственное воспитание, развитие общения.
2. Формирование уважительного отношения к истории своей страны и любви к Родине.
3. Формирование уважительного отношения и чувства принадлежности к своей семье и обществу.
4. Формирование позитивных установок к труду и творчеству.
5. Формирование основ экологического сознания.

6. Формирование основ безопасности.

В каждом из перечисленных направлений воспитания существуют свои подразделы, которые тесно взаимосвязаны между собой и обеспечивают интеграцию воспитательной деятельности во все образовательные области и во все виды детской деятельности в образовательном процессе, согласно ООП СП «Детский сад Пчёлка».

Содержание воспитательной работы по направлениям воспитания

Патриотическое направление воспитания

Ценности Родина и природа лежат в основе патриотического направления воспитания. Патриотизм – это воспитание в ребенке нравственных качеств, чувства любви, интереса к своей стране – России, своему краю, малой родине, своему народу и народу России в целом (гражданский патриотизм), ответственности, трудолюбия; ощущения принадлежности к своему народу.

Патриотическое направление воспитания строится на идее патриотизма как нравственного чувства, которое вырастает из культуры человеческого бытия, особенностей образа жизни и ее уклада, народных и семейных традиций.

Воспитательная работа в данном направлении связана со структурой самого понятия «патриотизм» и определяется через следующие взаимосвязанные компоненты:

- когнитивно-смысловой, связанный со знаниями об истории России, своего края, духовных и культурных традиций и достижений многонационального народа России;
- эмоционально-ценностный, характеризующийся любовью к Родине – России, уважением к своему народу, народу России в целом;
- регуляторно-волевой, обеспечивающий укоренение знаний в духовных и культурных традициях своего народа, деятельность на основе понимания ответственности за настоящее и будущее своего народа, России.

Возрастной диапазон	Задачи
1,6-3 года.	<ul style="list-style-type: none"> • напоминать детям название города (поселка), в котором они живут; • развивать предпосылки творчества. • -учить основам взаимодействия с природой (рассматривать растения и животных, не нанося им вред); • знакомить с элементарными правилами безопасного поведения в природе (не подходить к незнакомым животным, не гладить их, не дразнить; не рвать и не брать в рот растения и пр.).
3-4 года.	<ul style="list-style-type: none"> • формировать интерес к малой родине и первичные представления о ней: напоминать детям название города (поселка), в котором они живут; побуждать рассказывать о том, где они гуляли в выходные дни (в парке, сквере, детском городке) и пр.; • знакомить с ближайшим окружением (основными объектами городской/поселковой инфраструктуры): дом, улица, магазин, поликлиника, парикмахерская. • - формировать умение понимать простейшие взаимосвязи в природе (чтобы растение росло, нужно его поливать и т.п.) • -знакомить с правилами поведения в природе (не рвать без надобности растения, не ломать ветки деревьев, не трогать животных и др.); • -воспитывать любовь к природе, желание беречь ее. • формировать представления о простейших взаимосвязях в живой и неживой природе; • -знакомить с правилами поведения в природе (не рвать без надобности растения, не ломать ветки деревьев, не трогать животных и др.).
4-5 лет.	<ul style="list-style-type: none"> • продолжать воспитывать любовь к родному краю; рассказывать детям о самых красивых местах родного города (поселка), его достопримечательностях; • продолжать знакомить с культурными явлениями (театром, цирком, зоопарком, вернисажем), их атрибутами, связанными с ними профессиями, правилами поведения; • дать детям доступные их пониманию представления о государственных праздниках, рассказывать о Российской армии, о воинах, которые охраняют нашу Родину (пограничники, моряки, летчики). • формировать эстетическое отношение к миру природы; • воспитывать любовь к природе, желание беречь ее;

	<ul style="list-style-type: none"> • -формировать элементарные экологические представления; • учить детей замечать сезонные изменения в природе. • -продолжать знакомить с многообразием животного и растительного мира, с явлениями неживой природы; • -формировать элементарные представления о способах взаимодействия с животными и растениями, о правилах поведения в природе; • -формировать понятия: «съедобное», «несъедобное», «лекарственные растения»; • -знакомить с опасными насекомыми и ядовитыми растениями.
<p>5-6 лет.</p>	<ul style="list-style-type: none"> • расширять представления о малой Родине. Рассказывать детям о достопримечательностях, культуре, традициях родного края; о замечательных людях, прославивших свой край. • расширять представления детей о родной стране, о государственных праздниках (8 Марта, День защитника Отечества, День Победы, Новый год и т. д.); • воспитывать любовь к Родине; • формировать представления о том, что Российская Федерация (Россия) большая многонациональная страна. Рассказывать детям о том, что Москва — главный город, столица нашей Родины; • познакомить с флагом и гербом России, мелодией гимна; • расширять представления детей о Российской армии; • воспитывать уважение к защитникам отечества. Рассказывать о трудной, но почетной обязанности защищать Родину, охранять ее спокойствие и безопасность; о том, как в годы войн храбро сражались и защищали нашу страну от врагов прадеды, деды, отцы. Приглашать в детский сад военных, ветеранов из числа близких родственников детей. Рассматривать с детьми картины, репродукции, альбомы с военной тематикой. • - формировать элементарные экологические представления; • -учить укреплять свое здоровье в процессе общения с природой; • - формировать представления о том, что человек — часть природы и что он должен беречь, охранять и защищать ее. • -формировать основы экологической культуры и безопасного поведения в природе; • -формировать понятия о том, что в природе все взаимосвязано, что человек не должен нарушать эту взаимосвязь, чтобы не навредить животному и растительному миру; • -знакомить с явлениями неживой природы (гроза, гром, молния, радуга)

6-8 лет.

- развивать интерес к родному краю, расширять представления о малой родине;
- продолжать знакомить с достопримечательностями региона, в котором живут дети;
- продолжать знакомить с профессиями, связанными со спецификой родного города;
- на основе расширения знаний об окружающем воспитывать патриотические и интернациональные чувства, любовь к Родине. Углублять и уточнять представления о Родине — России;
- развивать представления о том, что Российская Федерация (Россия) — огромная многонациональная страна;
- воспитывать уважение к людям разных национальностей и их обычаям;
- расширять представления о Москве — главном городе, столице России, Самаре;
- поощрять интерес детей к событиям, происходящим в стране, воспитывать чувство гордости за ее достижения;
- закреплять знания о флаге, гербе и гимне России (гимн исполняется во время праздника или другого торжественного события; когда звучит гимн, все встают, а мужчины и мальчики снимают головные уборы).
- расширять знания о государственных и региональных праздниках;
- рассказывать детям о Ю. А. Гагарине и других героях космоса;
- углублять знания о Российской армии. Воспитывать уважение к защитникам Отечества, к памяти павших бойцов (возлагать с детьми цветы к обелискам, памятникам и т. д.);
- - подвести к пониманию того, что жизнь человека на Земле во многом зависит от окружающей среды: чистые воздух, вода, лес, почва благоприятно сказываются на здоровье и жизни человека;
- формировать понимание того, что человек — часть природы, что он должен беречь, охранять и защищать ее, учить самостоятельно, делать элементарные выводы об охране окружающей среды;
- воспитывать желание и умение правильно вести себя в природе (любоваться красотой природы, наблюдать за растениями и животными, не нанося им вред).
- -формировать основы экологической культуры;
- -знакомить с Красной книгой, с отдельными представителями животного и растительного мира, занесенными в нее;
- -уточнять и расширять представления о таких явлениях природы, как гроза, гром, молния,

	радуга, ураган, знакомить с правилами поведения человека в этих условиях.
--	---

Социальное направление воспитания

Ценности семья, дружба, человек и сотрудничество лежат в основе социального направления воспитания.

В дошкольном детстве ребенок открывает Личность другого человека и его значение в собственной жизни и жизни людей. Он начинает осваивать все многообразие социальных отношений и социальных ролей. Он учится действовать сообща, подчиняться правилам, нести ответственность за свои поступки, действовать в интересах семьи, группы. Формирование правильного ценностно-смыслового отношения ребенка к социальному окружению невозможно без грамотно выстроенного воспитательного процесса, в котором обязательно должна быть личная социальная инициатива ребенка в детско-взрослых и детских общностях. Важным аспектом является формирование у дошкольника представления о мире профессий взрослых, появление к моменту подготовки к школе положительной установки к обучению в школе как важному шагу взросления.

Основная цель социального направления воспитания дошкольника заключается в формировании ценностного отношения детей к семье, другому человеку, развитию дружелюбия, создания условий для реализации в обществе.

Возрастной диапазон	Задачи
1,6-3 года.	<ul style="list-style-type: none">• способствовать усвоению детьми общепринятых морально-нравственных норм и ценностей;• воспитывать отрицательное отношение к грубости, жадности;• развивать умение играть не ссорясь, помогать друг другу и вместе радоваться успехам, красивым игрушкам и т. п.;• формировать элементарные представления о том, что хорошо и что плохо. воспитывать эмоциональную отзывчивость;• обращать внимание детей на ребенка, проявившего заботу о товарище;• поощрять умение пожалеть, посочувствовать.

	<ul style="list-style-type: none"> • формировать у детей опыт поведения в среде сверстников; • воспитывать чувство симпатии к ним; • способствовать накоплению опыта доброжелательных взаимоотношений. • формировать уважительное отношение и чувство принадлежности к своей семье; • воспитывать внимательное отношение и любовь к родителям и близким людям; • поощрять умение называть имена членов своей семьи. • создавать условия для развития у каждого ребенка чувства принадлежности к сообществу детей и взрослых в детском саду; • развивать представления о положительных сторонах детского сада, его общности с домом (тепло, уют, любовь и др.) и отличиях от домашней обстановки (больше друзей, игрушек, самостоятельности и т. д.); • обращать внимание детей на то, в какой чистой, светлой комнате они играют, как много в ней ярких, красивых игрушек, как аккуратно заправлены кровати. На прогулке обращать внимание детей на красивые растения, оборудование участка, удобное для игр и отдыха; • развивать умение ориентироваться в помещении группы, на участке.
<p>3-4 года.</p>	<ul style="list-style-type: none"> • обеспечивать условия для нравственного воспитания детей; • способствовать усвоению морально-нравственных норм и ценностей, принятых в обществе; • продолжать формировать элементарные представления о том, что хорошо и что плохо; • формировать опыт правильной оценки хороших и плохих поступков. • продолжать воспитывать эмоциональную отзывчивость, поощрять попытки пожалеть сверстника, обнять его, помочь; • создавать игровые ситуации, способствующие формированию внимательного, заботливого отношения к окружающим. • формировать доброжелательное отношение друг к другу, умение делиться с товарищем, учить жить дружно, вместе пользоваться игрушками, книгами, помогать друг другу • продолжать воспитывать уважительное отношение и чувство принадлежности к своей семье; • беседовать с ребенком о членах его семьи (как зовут, чем занимаются, как играют с ребенком и пр.); • учить заботиться о близких людях, вызывать чувство благодарности к родителям и близким за их любовь и заботу. • формировать у детей положительное отношение к детскому саду;

	<ul style="list-style-type: none"> • обращать их внимание на красоту и удобство оформления групповой комнаты, раздевалки (светлые стены, красивые занавески, удобная мебель, новые игрушки, в книжном уголке аккуратно расставлены книги с яркими картинками); знакомить с оборудованием и оформлением участка для игр и занятий, подчеркивая его красоту, удобство; • совершенствовать умение свободно ориентироваться в помещениях и на участке детского сада; • способствовать формированию чувства принадлежности к сообществу детей и взрослых в детском саду; • вовлекать детей в жизнь группы, воспитывать стремление поддерживать чистоту и порядок в группе, формировать бережное отношение к игрушкам, книгам, личным вещам и пр.; • формировать чувство общности, значимости каждого ребенка для детского сада; • воспитывать уважительное отношение к сотрудникам детского сада (музыкальный руководитель, медицинская сестра, заведующая, старший воспитатель и др.), их труду; напоминать их имена и отчества.
<p>4-5 лет.</p>	<ul style="list-style-type: none"> • обеспечивать условия для нравственного воспитания детей; • способствовать усвоению морально-нравственных норм и ценностей, принятых в обществе; • воспитывать скромность, отзывчивость, желание быть справедливым, сильным и смелым; • учить испытывать чувство стыда за неблаговидный поступок; • учить извиняться перед сверстником за причиненную обиду. • способствовать формированию личностного отношения ребенка к соблюдению (и нарушению) моральных норм: взаимопомощи, сочувствия обиженному и несогласия с действиями обидчика; одобрения действий того, кто поступил справедливо, уступил по просьбе сверстника, поделился игрушками и пр. • способствовать формированию личности ребенка; • воспитывать самоуважение, чувство собственного достоинства; • продолжать воспитывать самостоятельность, целенаправленность и саморегуляции собственных действий; • формировать первичные представления детей об их правах (на игру, доброжелательное отношение, новые знания и др.) и обязанностях в группе детского сада, дома, на улице (самостоятельно есть, одеваться, убирать игрушки и др.). • воспитывать уважительное отношение и чувство принадлежности к своей семье, любовь и уважение к родителям;

	<ul style="list-style-type: none"> • привлекать родителей к участию в совместных с детьми мероприятиях, помогать лучше понимать своих детей, способствовать росту уважительного и внимательного отношения к детям; • углублять представления детей о семье, ее членах; • дать первоначальные представления о родственных отношениях (сын, мама, папа, дочь и т. д.); • интересоваться тем, какие обязанности по дому есть у ребенка (убирать игрушки, помогать накрывать на стол и т. п.); • развивать чувство принадлежности к сообществу детей и взрослых в детском саду; • продолжать знакомить детей с детским садом и его сотрудниками; • совершенствовать умение свободно ориентироваться в помещениях детского сада; • закреплять у детей навыки бережного отношения к вещам, учить использовать их по назначению, ставить на место; • знакомить с традициями детского сада; • закреплять представления ребенка о себе как о члене коллектива, развивать чувство общности с другими детьми; • формировать умение замечать изменения в оформлении группы и зала, участка детского сада (как красиво смотрятся яркие игрушки, рисунки детей и т. п.); • привлекать к обсуждению и активному участию в оформлении группы, к созданию ее символики и традиций.
<p>5-6 лет.</p>	<ul style="list-style-type: none"> • обеспечивать условия для нравственного воспитания детей; • способствовать усвоению морально-нравственных норм и ценностей, принятых в обществе; • -учить заботиться о младших, помогать им, защищать тех, кто слабее; • -воспитывать скромность, умение проявлять заботу об окружающих, с благодарностью относиться к помощи и знакам внимания; • -поощрять стремление радовать старших хорошими поступками. • создавать условия для развития социального и эмоционального интеллекта детей; • формировать такие качества, как сочувствие, отзывчивость; • формировать умение справедливо оценивать свои поступки и поступки сверстников; • развивать стремление детей выражать свое отношение к окружающему, самостоятельно находить для этого различные речевые средства; • побуждать к использованию в речи фольклора (поговорки, пословицы, потешки и др.);

	<ul style="list-style-type: none"> • показать значение родного языка в формировании основ нравственности. • способствовать формированию личности ребенка; • продолжать воспитывать самоуважение, чувство собственного достоинства, уверенность в своих силах и возможностях; • развивать самостоятельность, целенаправленность и саморегуляцию собственных действий; • учить творчески подходить к решению различных жизненных ситуаций; формировать предпосылки учебной деятельности; • воспитывать усидчивость; учить проявлять настойчивость, целеустремленность в достижении конечного результата. • продолжать воспитывать уважительное отношение и чувство принадлежности к своей семье; • углублять представления ребенка о семье и ее истории; • учить создавать простейшее генеалогическое древо с опорой на историю семьи; • углублять представления о том, где работают родители, как важен для общества их труд; • поощрять активное участие детей в подготовке различных семейных праздников; • приучать к выполнению постоянных обязанностей по дому. • продолжать развивать чувство принадлежности к сообществу детей и взрослых в детском саду; • продолжать формировать интерес к ближайшей окружающей среде: к детскому саду, дому, где живут дети, участку детского сада и др.; • обращать внимание на своеобразие оформления разных помещений; • развивать умение замечать изменения в оформлении помещений, учить объяснять причины таких изменений; • высказывать свое мнение по поводу замеченных перемен, вносить свои предложения о возможных вариантах оформления; • подводить детей к оценке окружающей среды; • вызывать стремление поддерживать чистоту и порядок в группе, украшать ее произведениями искусства, рисунками; • привлекать к оформлению групповой комнаты, зала к праздникам; • побуждать использовать созданные детьми изделия, рисунки, аппликации (птички, бабочки, снежинки, веточки с листьями и т. п.);
--	--

	<ul style="list-style-type: none"> • расширять представления ребенка о себе как о члене коллектива, формировать активную жизненную позицию через участие в совместной проектной деятельности, взаимодействие с детьми других возрастных групп, посильное участие в жизни дошкольного учреждения; • приобщать к мероприятиям, которые проводятся в детском саду, в том числе и совместно с родителями (спектакли, спортивные праздники и развлечения, подготовка выставок детских работ).
<p>6-8 лет.</p>	<ul style="list-style-type: none"> • обеспечивать условия для нравственного воспитания детей; • способствовать усвоению морально-нравственных норм и ценностей, принятых в обществе; • воспитывать уважительное отношение к окружающим, заботливое отношение к малышам, пожилым людям; учить помогать им; • воспитывать стремление в своих поступках следовать положительному примеру. • создавать условия для развития социального и эмоционального интеллекта детей, развивать стремление и умение справедливо оценивать свои поступки и поступки сверстников; • поощрять проявление таких качеств, как сочувствие, отзывчивость, справедливость, скромность. • способствовать формированию личности ребенка; • продолжать воспитывать самоуважение, чувство собственного достоинства, уверенность в своих силах и возможностях; • развивать самостоятельность, целенаправленность и саморегуляцию своих действий; • расширять представления детей об их обязанностях, прежде всего в связи с подготовкой к школе; • развивать интерес к школе, желание учиться; • формировать навыки учебной деятельности (умение внимательно слушать воспитателя, действовать по предложенному им плану, а также самостоятельно планировать свои действия, выполнять поставленную задачу, правильно оценивать результаты своей деятельности). • продолжать воспитывать уважение к традиционным семейным ценностям; • уважительное отношение и чувство принадлежности к своей семье, любовь и уважение к родителям; • учить проявлять заботу о близких людях, с благодарностью принимать заботу о себе; • развивать интерес к профессиям родителей и месту их работы; • расширять представления детей об истории семьи в контексте истории родной страны (роль

	<p>каждого поколения в разные периоды истории страны);</p> <ul style="list-style-type: none"> • рассказывать детям о воинских наградах дедушек, бабушек, родителей. • способствовать формированию уважительного отношения и чувства принадлежности к сообществу детей и взрослых в детском саду, продолжать воспитывать чувство коллективизма; • привлекать детей к созданию развивающей среды дошкольного учреждения (мини-музеев, выставок, библиотеки, конструкторских мастерских и др.); • обращать внимание детей на эстетику окружающего пространства (оформление помещений, участка детского сада, парка, сквера). Учить выделять радующие глаз компоненты окружающей среды (окраска стен, мебель, оформление участка и т. п.); • формировать умение эстетически оценивать окружающую среду, высказывать оценочные суждения, обосновывать свое мнение; • формировать у детей представления о себе как об активном члене коллектива: через участие в проектной деятельности, охватывающей детей младших возрастных групп и родителей; активном участии в жизни дошкольного учреждения (адаптация младших дошкольников, подготовка к праздникам, выступлениям, соревнованиям в детском саду и за его пределами и др.).
--	---

Познавательное направление воспитания

Ценность – знания. Цель познавательного направления воспитания – формирование ценности познания.

Значимым для воспитания ребенка является формирование целостной картины мира, в которой интегрировано ценностное, эмоционально окрашенное отношение к миру, людям, природе, деятельности человека

Возрастной диапазон	Задачи
1,6-3 года.	<ul style="list-style-type: none"> • -формировать первичные представления о машинах, улице, дороге; • -знакомить с некоторыми видами транспортных средств. • -знакомить с предметным миром и правилами безопасного обращения с предметами; • -формировать представления о правилах безопасного поведения в играх с песком и водой (воду не пить, песком не бросаться и т. д.).

<p>3-4 года.</p>	<ul style="list-style-type: none"> • -расширять ориентировку в окружающем пространстве • -учить различать проезжую часть дороги, тротуар, понимать значение зеленого, желтого и красного сигналов светофора; • -формировать первичные представления о безопасном поведении на дорогах (переходить дорогу, держась за руку взрослого); • -знакомить с работой водителя. • -знакомить с источниками опасности дома (горячая плита, утюг и др.); • -формировать навыки безопасного передвижения в помещении (осторожно спускаться и подниматься по лестнице, держась за перила; открывать и закрывать двери, держась за дверную ручку); • -формировать навыки безопасного поведения в играх с песком, водой, снегом.
<p>4-5 лет.</p>	<ul style="list-style-type: none"> • -развивать наблюдательность, умение ориентироваться в помещении и на участке детского сада, в ближайшей местности; • -продолжать знакомить с понятиями «улица», «дорога», «перекресток», «остановка общественного транспорта» и элементарными правилами поведения на улице; • -подводить детей к осознанию необходимости соблюдать правила дорожного движения; • -уточнять знания детей о назначении светофора и работе полицейского; • -знакомить с различными видами городского транспорта, особенностями их внешнего вида и назначения («Скорая помощь», «Пожарная», машина МЧС, «Полиция», трамвай, троллейбус, автобус); • -знакомить со знаками дорожного движения «Пешеходный переход», «Остановка общественного транспорта»; • -формировать навыки культурного поведения в общественном транспорте. • --знакомить с назначением, работой и правилами пользования бытовыми электроприборами (пылесос, электрочайник, утюг и др.); • -рассказывать детям о работе пожарных, причинах возникновения пожаров и правилах поведения при пожаре.
<p>5-6 лет.</p>	<ul style="list-style-type: none"> • формировать элементарные представления об истории человечества (Древний мир, Средние века, современное общество) через знакомство с произведениями искусства (живопись, скульптура, мифы и легенды народов мира), реконструкцию образа жизни людей разных времен (одежда, утварь, традиции и др.). • -знакомить с названиями ближайших к детскому саду улиц и улиц, на которых живут дети;

	<ul style="list-style-type: none"> • -знакомить с правилами дорожного движения, правилами передвижения пешеходов и велосипедистов; • -продолжать знакомить с дорожными знаками: «Дети», «Остановка трамвая», «Остановка автобуса», «Пешеходный переход», «Пункт первой медицинской помощи», «Пункт питания», «Место стоянки», «Въезд запрещен», «Дорожные работы», «Велосипедная дорожка». • --закреплять навыки безопасного пользования бытовыми предметами; • -уточнять знания детей о работе пожарных, о причинах пожаров, об элементарных правилах поведения во время пожара. Знакомить с работой службы спасения — МЧС; • -закреплять знания о том, что в случае необходимости взрослые звонят по телефонам «101», «102», «103»; • -учить называть свое имя, фамилию, возраст, домашний адрес, телефон.
<p>6-8 лет.</p>	<ul style="list-style-type: none"> • формировать элементарные представления об эволюции Земли (возникновение Земли, эволюция растительного и животного мира), месте человека в природном и социальном мире, происхождении и биологической обоснованности различных рас; • рассказывать детям о том, что Земля — наш общий дом, на Земле много разных стран; о том, как важно жить в мире со всеми народами, знать и уважать их культуру, обычаи и традиции; • учить пользоваться картой: показывать на карте, на глобусе континенты и страны, заинтересовавшие детей; • расширять представления о своей принадлежности к человеческому сообществу, о детстве ребят в других странах, о правах детей в мире (Декларация прав ребенка); • формировать элементарные представления о свободе личности как достижении человечества. • -продолжать знакомить с дорожными знаками — предупреждающими, запрещающими и информационно-указательными; • -расширять представления детей о работе ГИБДД; • -формировать умение находить дорогу из дома в детский сад на схеме местности. • -закреплять правила безопасного обращения с бытовыми предметами; • -закреплять правила безопасного поведения во время игр в разное время года (купание в водоемах, катание на велосипеде, катание на санках, коньках, лыжах и др.); • -расширять знания детей о работе МЧС, пожарной службы, службы скорой помощи;

	<ul style="list-style-type: none"> • -уточнять знания о работе пожарных, правилах поведения при пожаре; • -закреплять знания о том, что в случае необходимости взрослые звонят по телефонам «101», «102», «103»; • -закреплять умение называть свое имя, фамилию, возраст, домашний адрес, телефон.
--	--

Физическое и оздоровительное направление
воспитания

Ценность – здоровье. Цель данного направления – сформировать навыки здорового образа жизни, где безопасность жизнедеятельности лежит в основе всего. Физическое развитие и освоение ребенком своего тела происходит в виде любой двигательной активности: выполнение бытовых обязанностей, игр, ритмики и танцев, творческой деятельности, спорта, прогулок.

Возрастной диапазон	Задачи
1,6-3 года.	<ul style="list-style-type: none"> • -знакомить с предметным миром и правилами безопасного обращения с предметами; • -формировать представления о правилах безопасного поведения в играх с песком и водой (воду не пить, песком не бросаться и т. д.). • Учить двигаться, осваивать различные виды движения (бег, подпрыгивание, лазанье, перешагивание, и пр.).

3-4 года.	<ul style="list-style-type: none">• -формировать первичные представления о безопасном поведении на дорогах (переходить дорогу, держась за руку взрослого);• -знакомить с источниками опасности дома (горячая плита, утюг и др.);• -формировать навыки безопасного передвижения в помещении (осторожно спускаться и подниматься по лестнице, держась за перила; открывать и закрывать двери, держась за дверную ручку);• -формировать навыки безопасного поведения в играх с песком, водой, снегом.• -выполняет правильно все виды основных движений (ходьба, бег, прыжки, метание, лазанье).• -учить ходить прямо, свободно, не опуская головы в заданном направлении, ходить и бегать, сохраняя равновесие при ходьбе и беге по ограниченной плоскости.• --учить ползать на четвереньках, лазать по лесенке-стремянке, гимнастической стенке произвольным способом (захват реек кистями рук: четыре пальца сверху, большой снизу; постановка серединой стопы ног на рейку), катать мяч в заданном направлении, ловить мяч
------------------	--

	<p>кистями рук, многократно ударяет им о пол и ловит его.</p> <ul style="list-style-type: none"> • Формировать желание участвовать в подвижных играх • прививать элементарные представления о ценности здоровья, закаливании, необходимости соблюдения правил гигиены
4-5 лет.	<ul style="list-style-type: none"> • --знакомить с назначением, работой и правилами пользования бытовыми электроприборами (пылесос, электрочайник, утюг и др.); • -рассказывать детям о работе пожарных, причинах возникновения пожаров и правилах поведения при пожаре. • учить строиться в колонну по одному, парами, в круг, шеренгу, скользить самостоятельно по ледяным дорожкам (длина 5 м), ходить на лыжах скользящим шагом на расстояние до 500 м, выполняет ; поворот переступанием, поднимается на горку. • -Помочь овладеть элементарными нормами и правилами здорового образа жизни • -Соблюдать элементарные правила гигиены (по мере необходимости -Т руки с мылом, пользуется расческой, носовым платком, прикрывает; при кашле). • -Обращаться за помощью к взрослым при заболевании, травме. • -Соблюдать элементарные правила приема пищи (правильно пользуется левыми приборами, салфеткой, полоскает рот после еды).
5-6 лет.	<ul style="list-style-type: none"> • --закреплять навыки безопасного пользования бытовыми предметами; • -уточнять знания детей о работе пожарных, о причинах пожаров, об элементарных правилах поведения во время пожара. Знакомить с работой службы спасения — МЧС; • Учить лазать по гимнастической стенке (высота 2,5 м) с изменением темпа, прыгать через короткую и длинную скакалку, ходить на лыжах скользящим шагом на расстояние около 2 км; ухаживать за лыжами. • Способствовать развитию желания участвовать в упражнениях с элементами спортивных игр: городки, бадминтон, футбол, хоккей • Помочь овладеть элементарными нормами и правилами здорового образа жизни • -Умеет быстро, аккуратно одеваться и раздеваться, соблюдать порядок в своем шкафу • -Имеет навыки опрятности (замечает непорядок в одежде, устраняет его при небольшой помощи взрослых). • -Сформированы элементарные навыки личной гигиены (самостоятельно чистит зубы, моет руки перед едой; при кашле и чихании закрывает рот и нос платком). • -Владеет простейшими навыками поведения во время еды, пользуется вилок, ножом.

	<ul style="list-style-type: none"> • -Имеет начальные представления о составляющих (важных компонентах) здорового образа жизни (правильное питание, движение, сон) и факторах, разрушающих здоровье. • -Знает о значении для здоровья человека ежедневной утренней гимнастики, закаливания организма, соблюдения режима дня.
<p>6-8 лет.</p>	<ul style="list-style-type: none"> • -закреплять правила безопасного обращения с бытовыми предметами; • -закреплять правила безопасного поведения во время игр в разное время года (купание в водоемах, катание на велосипеде, катание на санках, коньках, лыжах и др.); • Учить выполнять физические упражнения из разных исходных положений четко и ритмично, в заданном темпе, под музыку, по словесной инструкции, следить за правильной осанкой. • -Ходит на лыжах переменным скользящим шагом на расстояние 3 км, поднимается на горку и спускается с нее, тормозит при спуске. • -Участствует в играх с элементами спорта (городки, бадминтон, баскетбол, футбол, хоккей, настольный теннис). <p>Способствовать овладению элементарными нормами и правилами здорового образа жизни</p> <ul style="list-style-type: none"> • -Усваивать основные культурно-гигиенические навыки (быстро и правильно умывается, насухо вытирается, пользуясь только индивидуальным полотенцем, чистит зубы, полоскает рот после еды, моет ноги перед сном, правильно пользуется носовым платком и расческой, следит за своим внешним видом, быстро раздевается и одевается, вешает одежду в определенном порядке, следит за чистотой одежды и обуви). • -Имеет сформированные представления о здоровом образе жизни (об особенностях строения и функциями организма человека, о важности соблюдения режима дня, о рациональном питании, о значении двигательной активности в жизни человека, о пользе и видах закаливающих процедур, о роли солнечного света, воздуха и воды в жизни человека и их влиянии на здоровье).

Трудовое направление воспитания

Ценность – труд. С дошкольного возраста каждый ребенок обязательно должен принимать участие в труде, и те несложные обязанности, которые он выполняет в детском саду и в семье, должны стать повседневными. Только при этом условии труд оказывает на детей определенное воспитательное воздействие и подготавливает их к осознанию его нравственной стороны.

Основная цель трудового воспитания дошкольника заключается в формировании ценностного отношения детей к труду, трудолюбия, а также в приобщении ребенка к труду.

Возрастной диапазон	Задачи
1,6-3 года.	<ul style="list-style-type: none">• вызывать интерес к труду близких взрослых;• побуждать узнавать и называть некоторые трудовые действия (помощник воспитателя моет посуду, убирает комнату, приносит еду, меняет полотенца и т. д.);• способствовать развитию элементарных навыков самообслуживания; поддерживать стремление к самостоятельности при овладении навыками самообслуживания;• учить самостоятельно, пить из чашки, правильно держать ложку;• учить детей одеваться и раздеваться в определенном порядке; при небольшой помощи взрослого снимать одежду, обувь (расстегивать пуговицы спереди, застёжки на липучках); в определенном порядке аккуратно складывать снятую одежду;• приучать к опрятности.• создавать условия для приобщения детей к доступной трудовой деятельности;• приучать поддерживать порядок в игровой комнате, по окончании игр расставлять игровой материал по местам;• поощрять интерес детей к деятельности взрослых;• обращать внимание на то, что и как делает взрослый (как ухаживает за растениями (поливает) и животными (кормит); как дворник подметает двор, убирает снег; как столяр чинит беседку и т. д.), объяснять, зачем он выполняет те или иные действия;• воспитывать уважительное отношение к труду взрослых.

3-4 года.

- рассказывать детям о понятных им профессиях (воспитатель, помощник воспитателя,

	<p>музыкальный руководитель, врач, продавец, повар, шофер, строитель);</p> <ul style="list-style-type: none"> • расширять и обогащать представления о трудовых действиях, результатах труда. • формировать элементарные навыки самообслуживания; поддерживать стремление к самостоятельности при овладении навыками самообслуживания; • учить правильно, пользоваться столовой и чайной ложками, вилкой, салфеткой; • учить самостоятельно, одеваться и раздеваться в определенной последовательности (надевать и снимать одежду, расстегивать и застегивать пуговицы, складывать, вешать предметы одежды и т. п.); • воспитывать навыки опрятности, умение замечать беспорядок в одежде и устранять его при небольшой помощи взрослых. • способствовать приобщению детей к доступной трудовой деятельности; • побуждать к самостоятельному выполнению элементарных поручений: готовить материалы к занятиям (кисти, доски для лепки и пр.), после игры убирать на место игрушки, строительный материал, книги; • приучать соблюдать порядок и чистоту в помещении и на участке детского сада; • во второй половине года начинать формировать навыки, необходимые для дежурства по столовой (раскладывать ложки, расставлять хлебницы, салфетницы и т. п.); • способствовать развитию у детей желания помогать взрослым и выполнять элементарные трудовые поручения: поливать комнатные растения, сажать лук, сеять крупные семена, счищать снег со скамеек, подкармливать зимующих птиц и пр.; • воспитывать уважительное, бережное отношение к результатам своего труда, труда и творчества сверстников (рисункам, поделкам, постройкам и т. п.); • обращать внимание детей на личностные (доброжелательный, чуткий) и деловые (трудолюбивый, аккуратный) качества человека, которые помогают ему трудиться; • формировать положительное отношение к труду взрослых; • воспитывать уважение к людям знакомых профессий; • побуждать оказывать помощь взрослым, воспитывать бережное отношение к результатам их труда.
<p>4-5 лет.</p>	<ul style="list-style-type: none"> • дать элементарные представления о жизни и особенностях труда в городе и в сельской местности (с опорой на опыт детей); • продолжать знакомить с различными профессиями (шофер, почтальон, продавец, врач и т. д.);

	<ul style="list-style-type: none"> • расширять и обогащать представления о трудовых действиях, орудиях труда, результатах труда. • продолжать развивать навыки самообслуживания; • совершенствовать умение самостоятельно одеваться, раздеваться; • приучать аккуратно складывать и вешать одежду, с помощью взрослого приводить ее в порядок (чистить, просушивать); • воспитывать стремление быть аккуратным, опрятным; • воспитывать привычку самостоятельно умываться, пользоваться индивидуальными принадлежностями (расческой, носовым платком и пр.), правильно пользоваться столовыми приборами (ложка, вилка); • формировать умение самостоятельно заправлять кровать; • приучать самостоятельно, готовить свое рабочее место и убирать его после окончания занятий рисованием, лепкой, аппликацией (мыть баночки, кисти, протирать стол и т. д.). • продолжать приобщать детей к доступной трудовой деятельности, воспитывать положительное отношение к труду, желание трудиться; • формировать ответственное отношение к порученному заданию (умение и желание доводить дело до конца, стремление сделать его хорошо); • воспитывать умение выполнять индивидуальные и коллективные поручения, понимать значение результатов своего труда для других; • формировать умение договариваться с помощью воспитателя о распределении коллективной работы, заботиться о своевременном завершении совместного задания; • поощрять инициативу в оказании помощи товарищам, взрослым; • приучать детей самостоятельно поддерживать порядок в групповой комнате и на участке детского сада: убирать на место строительный материал, игрушки; • помогать воспитателю подклеивать книги, коробки; • учить детей самостоятельно выполнять обязанности дежурных по столовой: аккуратно расставлять хлебницы, чашки с блюдами, тарелки, салфетницы, раскладывать столовые приборы (ложки, вилки, ножи); • формировать позитивное отношение к разным видам труда и творчества; • поощрять желание детей ухаживать за комнатными растениями, поливать их; • поддерживать инициативу детей при выполнении посильной работы в весенний, летний и осенний периоды на огороде и в цветнике (посев семян, полив, сбор урожая); в зимний
--	---

	<p>период (расчистка снега, выращивание зелени для корма птицам; подкормка зимующих птиц и т. п.);</p> <ul style="list-style-type: none"> • формировать стремление приводить в порядок (очищать, просушивать, относить в отведенное место) используемое детьми в трудовой деятельности оборудование; • продолжать воспитывать ценностное отношение к собственному труду, труду других людей; • знакомя детей с профессиями близких людей, подчеркивать значимость их труда; • формировать интерес к профессиям родителей.
<p>5-6 лет.</p>	<ul style="list-style-type: none"> • расширять представления о сферах человеческой деятельности (наука, искусство, производство, сельское хозяйство); • продолжать знакомить с культурными явлениями (цирк, библиотека, музей и др.), их атрибутами, значением в жизни общества, связанными с ними профессиями, правилами поведения; • обогащать представления детей о профессиях. Рассказывать детям о профессиях воспитателя, учителя, врача, строителя, работников сельского хозяйства, транспорта, торговли, связи др.; о важности и значимости их труда; о том, что для облегчения труда используется разнообразная техника. Рассказывать о личностных и деловых качествах человека-труженика; • знакомить с трудом людей творческих профессий: художников, писателей, композиторов, мастеров народного декоративно-прикладного искусства; с результатами их труда (картинами, книгами, нотами, предметами декоративного искусства); • прививать чувство благодарности к человеку за его труд. • продолжать развивать навыки самообслуживания; • закреплять умение быстро, аккуратно одеваться и раздеваться, соблюдать порядок в своем шкафу (раскладывать одежду в определенные места), опрятно заправлять постель; • формировать умение правильно пользоваться столовыми приборами (ложкой, ножом, вилкой); • воспитывать умение самостоятельно и своевременно готовить материалы и пособия к занятию, • учить самостоятельно, раскладывать подготовленные воспитателем материалы для занятий, убирать их, мыть кисточки, розетки для красок, палитру, протирать столы. • -продолжать приобщать детей к доступной трудовой деятельности, воспитывать

	<p>положительное отношение к труду, желание выполнять посильные трудовые поручения;</p> <ul style="list-style-type: none"> • -разъяснять детям значимость их труда; • -воспитывать желание участвовать в совместной трудовой деятельности; • -формировать необходимые умения и навыки в разных видах труда и творчества; • -воспитывать самостоятельность и ответственность, умение доводить начатое дело до конца; • -развивать творчество и инициативу при выполнении различных видов труда и занятиях творчеством; • -знакомить детей с наиболее экономными приемами работы; • -воспитывать культуру трудовой деятельности, бережное отношение к материалам и инструментам; • -продолжать учить детей помогать взрослым поддерживать порядок в группе: протирать игрушки, строительный материал и т. п.; • -формировать умение наводить порядок на участке детского сада (подметать и очищать дорожки от мусора, зимой — от снега, поливать песок в песочнице и пр.); • -приучать добросовестно, выполнять обязанности дежурных по столовой: сервировать стол, приводить его в порядок после еды; • -поощрять желание выполнять обязанности дежурного в уголке природы (поливать комнатные растения); • -поддерживать инициативу детей при выполнении посильной работы (осенью — уборка овощей на огороде, сбор семян, пересаживание цветущих растений из грунта в уголок природы; зимой — сгребание снега к стволам деревьев и кустарникам, выращивание зеленого корма для птиц и животных (обитателей уголка природы), посадка корнеплодов, создание фигур и построек из снега; весной — посев семян овощей, цветов, высадка рассады; летом — рыхление почвы, поливка грядок и клумб); • -воспитывать ценностное отношение к собственному труду; • -формировать умение достигать запланированного результата; • -учить оценивать результат своей работы (с помощью взрослого); • -воспитывать уважение к результатам труда и творчества сверстников; • -расширять представления детей о труде взрослых, результатах их труда, его общественной значимости; • -формировать бережное отношение к тому, что сделано руками человека;
--	--

<p>6-8 лет.</p>	<ul style="list-style-type: none"> • -прививать детям чувство благодарности к людям за их труд • расширять осведомленность детей в сферах человеческой деятельности (наука, искусство, производство и сфера услуг, сельское хозяйство), представления об их значимости для жизни ребенка, его семьи, детского сада и общества в целом. • через экспериментирование и практическую деятельность дать детям возможность познакомиться с элементами профессиональной деятельности в каждой из перечисленных областей (провести и объяснить простейшие эксперименты с водой, воздухом, магнитом; • создать коллективное панно или рисунок, приготовить что-либо; помочь собрать на прогулку младшую группу; вырастить съедобное растение, ухаживать за домашними животными); • продолжать расширять представления о людях разных профессий; • представлять детям целостный взгляд на человека труда: ответственность, аккуратность, добросовестность, ручная умелость помогают создавать разные материальные и духовные ценности. • закреплять умение детей правильно пользоваться столовыми приборами (ножом, ложкой, вилкой); • самостоятельно следить за чистотой одежды и обуви, замечать и устранять беспорядок в своем внешнем виде, тактично сообщать товарищу о необходимости что-то поправить в костюме, причёске; • закреплять умение самостоятельно одеваться и раздеваться, складывать в шкаф одежду, ставить на место обувь, сушить при необходимости мокрые вещи, ухаживать за обувью (мыть, протирать, чистить); аккуратно убирать за собой постель после сна; • учить самостоятельно и своевременно готовить материалы и пособия к занятию, без напоминания убирать свое рабочее место. • -развивать творческую инициативу, способность реализовывать себя в разных видах труда и творчества; • -продолжать формировать осознанное отношение и интерес к трудовой деятельности, умение достигать запланированного результата; • -продолжать формировать трудовые умения и навыки, воспитывать трудолюбие; • -поощрять стремление детей старательно, аккуратно выполнять поручения, беречь материалы и предметы, убирать их на место после работы; • -воспитывать желание участвовать в совместной трудовой деятельности наравне со всеми,
-----------------	--

	<p>стремление быть полезными окружающим, радоваться результатам коллективного труда;</p> <ul style="list-style-type: none"> • -развивать умение самостоятельно объединяться для совместной игры и труда, оказывать друг другу помощь; • -закреплять умение планировать трудовую деятельность, отбирать необходимые материалы, делать несложные заготовки; • -поощрять детей за желание поддерживать порядок в группе и на участке детского сада; • -поддерживать инициативу детей добросовестно выполнять обязанности дежурных по столовой: сервировать стол, приводить его в порядок после еды; • -поощрять желание выполнять обязанности дежурного в уголке природы (поливать комнатные растения; фиксировать необходимые данные в календаре природы - время года, месяц, день недели, время суток, температуру, результаты наблюдений); • -подбирать книги, соответствующие тематике наблюдений и занятий, и т. д.); • -прививать интерес к труду в природе, привлекать к посильному участию: осенью — к уборке овощей с огорода, сбору семян, выкапыванию луковиц, клубней цветов, перекапыванию грядок, пересаживанию цветущих растений из грунта в уголок природы; зимой — к сгребанию снега к стволам деревьев и кустарникам, посадке корнеплодов, выращиванию с помощью воспитателя цветов к праздникам; весной — к перекапыванию земли на огороде и в цветнике, к посеву семян (овощей, цветов), высадке рассады; летом — к участию в рыхлении почвы, прополке и окучивании, поливе грядок и клумб; • -расширять представления о труде взрослых, о значении их труда для общества. Воспитывать уважение к людям труда.
--	---

Этико-эстетическое направление воспитания

Ценности – культура и красота. Культура поведения в своей основе имеет глубоко социальное нравственное чувство – уважение к человеку, к законам человеческого общества.

Культура отношений является делом не столько личным, сколько общественным. Конкретные

представления о культуре поведения усваиваются ребенком вместе с опытом поведения, с накоплением нравственных представлений.

Возрастной диапазон	Задачи
1,6-3 года.	<ul style="list-style-type: none"> •
3-4 года.	<ul style="list-style-type: none"> • Развивать эстетические чувства детей, художественное восприятие, • содействовать возникновению положительного эмоционального отклика на литературные и музыкальные произведения, красоту окружающего мира, произведения народного и профессионального искусства (книжные иллюстрации, изделия народных промыслов, предметы быта, одежда). • Подводить детей к восприятию произведений искусства. Знакомить с элементарными средствами выразительности в разных видах искусства (цвет, звук, форма, движение, жесты), подводить к различению видов искусства через художественный образ. • Готовить детей к посещению кукольного театра, выставки детских работ и т. д.
4-5 лет.	<ul style="list-style-type: none"> • Приобщать детей к восприятию искусства, развивать интерес к нему. • Поощрять выражение эстетических чувств, проявление эмоций при рассматривании предметов народного и декоративно-прикладного искусства, прослушивании произведений музыкального фольклора.

	<ul style="list-style-type: none"> • Познакомить детей с профессиями артиста, художника, композитора. • Побуждать узнавать и называть предметы и явления природы, окружающей действительности в художественных образах (литература, музыка, изобразительное искусство). • Учить различать жанры и виды искусства: стихи, проза, загадки (литература), песни, танцы, музыка, картина (репродукция), скульптура (изобразительное искусство), здание и сооружение (архитектура). • Поощрять стремление детей изображать в рисунках, аппликациях реальные и сказочные строения. • Организовать посещение музея (совместно с родителями), рассказать о назначении музея. • Развивать интерес к посещению кукольного театра, выставок. • Закреплять знания детей о книге, книжной иллюстрации. Познакомить с библиотекой как центром хранения книг, созданных писателями и поэтами. • Знакомить с произведениями народного искусства (потешки, сказки, загадки, песни, хороводы, заклички, изделия народного декоративно-прикладного искусства). • Воспитывать бережное отношение к произведениям искусства.
<p>5-6 лет.</p>	<ul style="list-style-type: none"> • Продолжать формировать интерес к музыке, живописи, литературе, народному искусству. • Развивать эстетические чувства, эмоции, эстетический вкус, эстетическое восприятие произведений искусства, формировать умение выделять их выразительные средства. • Учить соотносить художественный образ и средства выразительности, характеризующие его в разных видах искусства, подбирать материал и пособия для самостоятельной

	<p>художественной деятельности.</p> <ul style="list-style-type: none"> • Формировать умение выделять, называть, группировать произведения по видам искусства (литература, музыка, изобразительное искусство, архитектура, театр). • Продолжать знакомить с жанрами изобразительного и музыкального искусства. • Формировать умение выделять и использовать в своей изобразительной, музыкальной, театрализованной деятельности средства выразительности разных видов искусства, называть материалы для разных видов художественной деятельности. • Познакомить с произведениями живописи (И. Шишкин, И. Левитан, В. Серов, И. Грабарь, П. Кончаловский и др.) и изображением родной природы в картинах художников. • Расширять представления о графике (ее выразительных средствах). • Знакомить с творчеством художников-иллюстраторов детских книг (Ю. Васнецов, Е. Рачев, Е. Чарушин, И. Билибин и др.). • Продолжать знакомить детей с архитектурой. • Познакомить с понятиями «народное искусство», «виды и жанры народного искусства». • Расширять представления детей о народном искусстве, фольклоре, музыке и художественных промыслах. • Формировать у детей бережное отношение к произведениям искусства.
<p>6-8 лет.</p>	<ul style="list-style-type: none"> • Развивать эстетическое восприятие, чувство ритма, художественный вкус, эстетическое отношение к окружающему, к искусству и художественной деятельности. • Формировать интерес к классическому и народному искусству (музыке, изобразительному искусству, литературе, архитектуре).

	<ul style="list-style-type: none"> • Формировать основы художественной культуры. Развивать интерес к искусству. • Закреплять знания об искусстве как виде творческой деятельности людей, о видах искусства (декоративно-прикладное, изобразительное искусство, литература, музыка, архитектура, театр, танец, кино, цирк). • Расширять знания детей об изобразительном искусстве, развивать художественное восприятие произведений изобразительного искусства. • Продолжать знакомить детей с произведениями живописи: И. Шишкин («Рожь», «Утро в сосновом лесу»), И. Левитан («Золотая осень», «Март», «Весна. Большая вода»), А. Саврасов («Грачи прилетели»), А. Пластов («Полдень», «Летом», «Сенокос»), В. Васнецов («Аленушка», «Богатыри», «Иван-царевич на Сером волке») и др. • Обогащать представления о скульптуре малых форм, выделяя образные средства выразительности (форму, пропорции, цвет, характерные детали, позы, движения и др.). • Расширять представления о художниках — иллюстраторах детской книги (И. Билибин, Ю. Васнецов, В. Конашевич, В. Лебедев, Т. Маврина, Е. Чарушин и др.). • Продолжать знакомить с народным декоративно-прикладным искусством (гжельская, хохломская, жостовская, мезенская роспись), с керамическими изделиями, народными игрушками. • Продолжать знакомить с архитектурой • Расширять представления детей о творческой деятельности, ее особенностях; формировать умение называть виды художественной деятельности, профессии деятелей искусства (художник, композитор, артист, танцор, певец, пианист, скрипач, режиссер, директор
--	--

	<p>театра, архитектор и т. п).</p> <ul style="list-style-type: none"> • Развивать эстетические чувства, эмоции, переживания; умение самостоятельно создавать художественные образы в разных видах деятельности. • Формировать представление о значении органов чувств человека для • художественной деятельности, формировать умение соотносить органы чувств с видами искусства (музыку слушают, картины рассматривают, стихи читают и слушают и т. д.). • Знакомить с историей и видами искусства; формировать умение различать народное и профессиональное искусство. • Организовать посещение выставки, театра, музея, цирка (совместно с родителями). • Расширять представления о разнообразии народного искусства, художественных промыслов (различные виды материалов, разные регионы страны и мира). • Воспитывать интерес к искусству родного края; любовь и бережное отношение к произведениям искусства. • Поощрять активное участие детей в художественной деятельности по собственному желанию и под руководством взрослого.
--	---

Мотивы поведения, формируемые в воспитании, закрепляются главным образом в процессе личного опыта, который приобретает дошкольник в повседневной жизни и деятельности, во взаимоотношениях со сверстниками и взрослыми. Чем более устойчивы и нравственно ценны мотивы, тем более устойчивыми и ценными оказываются чувства, привычки поведения и представления дошкольника, степень их осознанности.

Погружая ребенка в национальный быт, мы создаем условия для познания первоначально родной семьи, затем родного детского сада, в более старшем возрасте – мир родного села, района, города, мир родной отчизны. Тем самым мы создаем естественную среду для овладения языком родного народа, его традициями, укладом жизни и, таким образом, пробуждаем любовь к малой и большой Родине.

Уже в дошкольном возрасте, открывая вместе с ребенком своеобразие мира природы, искусства, культуры родного края, задача взрослых – способствовать становлению основ самосознания ребенка как члена семьи, как гражданина, как активного преобразователя окружающей и общественной среды.

С целью формирования российской гражданской идентичности дошкольника посредством его приобщения к русской народной культуре, духовным отечественным традициям, общечеловеческим ценностям в СП «Детский сад Пчёлка» создан музей «Русская изба». Задачи музея:

- Создать условия для укрепления ценностно - смысловой сферы личности.
- Формировать способности дошкольника осваивать моральные нормы и нравственные идеалы по отношению к самому себе, семье, другим людям, обществу, своей Родине.
- Формировать нравственные качества, нравственную культуру дошкольников через осмысление духовных и нравственных ценностей русской народной культуры.
- Воспитывать такие качества, как милосердие, сострадание, умение прощать обиды, желание помогать нуждающимся, быть терпимым во всех взаимоотношениях как со сверстниками, так и со взрослыми.
- Знакомить дошкольников с традициями, ценностями, культурной, социальной и духовной жизнью родного края.
- Развивать представления дошкольника о значении нравственности и морали в жизни личности, семьи, общества;
- Расширять представления детей о культурном наследии своего народа.
- Развивать навыки доброжелательного общения, внимания, терпения, усердия, способность различать нравственное и безнравственное.

Интеграция образовательных областей.

п/п	Образовательная область	Содержание	Цель
-----	-------------------------	------------	------

1	Физическое развитие	Проведение народных игр на прогулке, занятиях, досугах, праздниках. Подвижные игры: русские народные, игра народов России, и разных стран.	Формирование интереса к народным видам спорта и играм. Укрепление физического здоровья. Воспитывать желание самостоятельно организовывать и проводить подвижные игры и упражнения со сверстниками.
2	Познавательное развитие.	Беседа про быт русского народа, праздники; составление рассказа о месяцах и временах года и использованием народных примет; Электронные презентации, создание мини-музеев, издание буклетов, сотворчество, проектная деятельность, исследовательская деятельность, решение проблемных ситуаций, сюжетно-ролевые игры, экскурсии, работа в мастерских, ярмарки.	Поддерживать и стимулировать попытки самостоятельного познания детьми окружающих предметов, установление связи между ними. Знакомство с историческим, географическим, экономическим, культурным и природным наследием родного села, района, города, страны
3	Коммуникативно-личностное развитие	Беседы, ситуативные разговоры, электронные презентации, проектная деятельность, решение проблемных ситуаций, сюжетно-ролевые игры, дидактические игры, викторины, составление семейного дерева, герба семьи.	Развитие умения общаться с целью получения знаний, знакомство с народным фольклором. Принадлежности к нации, формирование основ толерантности, уважение к историческому и настоящему своего села, района, области, России. Приобщение к моральным нормам.
4	Речевое развитие	Чтение русских народных сказок, заучивание с детьми потешек, поговорок, считалок. Использование современных информационных технологий, беседы, интервью, словотворчество. Театральная деятельность, мастерская по изготовлению атрибутов, литературные викторины.	Поддерживать у детей интерес к литературе, воспитывать любовь к художественным произведениям.
5	Художественно-эстетическое развитие	Знакомство с народным прикладным искусством; изготовление поделок к праздникам и для украшения	Побуждать и поддерживать личные проявления в процессе ознакомления с искусством и собственной творческой

		<p>интерьера. Знакомство с народным музыкальным творчеством; введение в использование детьми знакомых песенок, закличек, считалок при организации совместной и самостоятельной деятельности. Посещение музеев, использование видеозаписей. Оформление выставок.</p>	<p>деятельности (самостоятельность, инициативность, индивидуальность). Использование музыкальных произведений, как средства обогащения представлений детей культуре русского народа. Формирование интереса и приобщение к народным видам творчества, развитие детского творчества через применение знаний народного промысла в продуктивной деятельности.</p>
--	--	---	---

2.2. ОПИСАНИЕ ВАРИАТИВНЫХ ФОРМ, МЕТОДОВ И СРЕДСТВ РЕАЛИЗАЦИИ РАБОЧЕЙ ПРОГРАММЫ ВОСПИТАНИЯ С УЧЕТОМ ВОЗРАСТНЫХ ОСОБЕННОСТЕЙ ВОСПИТАННИКОВ.

На каждой ступени дошкольного детства для достижения поставленных задач воспитания в сфере личностного развития детей, необходимо выбирать ту форму взаимодействия, которая будет наиболее понятной ребенку, интересной для него и действенной для его развития. Это обусловлено тем, что воспитание детей 3-4 года жизни решаются по существу аналогичные задачи, нет резких различий в выборе методов и форм взаимодействия. То же следует сказать и в отношении воспитания детей 6-7 лет, хотя на каждой последующей ступени дошкольного возраста происходит процесс совершенствования тех нравственных качеств, чувств, отношений и представлений, начала которых закладывается ранее. Особая специфичность задач воспитания в сфере личностного развития детей отмечается для воспитанников от 4-5 лет. Здесь достаточно высокий уровень самостоятельности, развития самосознания, возникающая способность к саморегуляции поведения, к систематическому участию трудовой деятельности отличают их от детей 3-4 лет.

Решение задач воспитания детей в сфере личностного развития должно осуществляться комплексно. Но, поскольку, каждая детская деятельность создает свои специфические условия для реализации той или иной задачи, возникает необходимость в выделении наиболее значимых из них в той деятельности, в которой удастся достичь наилучших результатов.

В игровой деятельности наилучшим образом происходит формирование навыков взаимоотношений, нравственных чувств; в трудовой деятельности – трудолюбия, уважения к труду взрослых, а также таких качеств как организованность, ответственность, чувство долга, умение обслуживать себя и выполнять элементарные трудовые поручения (в помещении и на улице); в коммуникативной деятельности – навыков общения и взаимодействия со взрослыми и сверстниками; в познавательно-исследовательской деятельности – понимание причинно-следственных связей в окружающем мире, выполнение правил поведения в природе и правил обращения с объектами живой и неживой природы; в восприятии художественной литературы и фольклора – понимание целей и мотивов поступков героев художественных произведений, желание подражать положительным примерам, стремление совершенствовать себя; в конструировании, изобразительной, музыкальной и двигательной деятельности – закрепление пройденного материала, выражение отношения воспитуемого к изученному (отклик).

Слова и словесные методы играют важную роль в воспитании дошкольников в сфере их личностного развития, но воспитание во всех видах детской деятельности обеспечит наиболее гармоничное развитие нравственной личности, у которой полноценно развита сфера чувств, привычки нравственного поведения, сформированы правильные представления о моральных качествах и явлениях общественной жизни, развита способность к оценке и самооценке.

В воспитании детей в сфере их личностного развития используются следующие вариативные формы взаимодействия:

Ранний возраст (1,6 – 3 года)

Вид детской деятельности	Формы организации	Способы, методы, средства
Предметная деятельность и игры с составными и динамическими игрушками	Создание игровой ситуации по режимным моментам, с использованием литературного произведения Игры с речевым сопровождением Игры-занятия по подгруппам с дидактическим материалом, конструктором	Развитие специфических (функциональных) действий; перенос действия с одного предмета на другой, перенос действия в другую ситуацию Планомерное обогащение жизненного опыта детей; своевременное изменение игровой среды с учетом

		обогащающегося жизненного опыта и игрового опыта
Экспериментирование с материалами и веществами (песок, вода, тесто и пр.)	Совместное экспериментирование со взрослым, решение проблемных ситуаций, игры-эксперименты по подгруппам	Проблемная ситуация, игровая ситуация, беседа с детьми во время экспериментирования.
Общение со взрослым и совместные игры со сверстниками под руководством взрослого	Создание условий для свободного выбора детьми деятельности, участников совместной деятельности	Беседа. Речевая ситуация Создание игровой ситуации по режимным моментам, с использованием литературного произведения Игры с речевым сопровождением Пальчиковые игры Театрализованные игры
Самообслуживание и действия бытовыми предметами-орудиями (ложка, совок, лопатка и пр.)	Целенаправленное наблюдение Создание игровой ситуации Пример взрослого или других детей (деятельность подражания)	Использование литературных произведений, малых форм фольклорного жанра: песенок, потешек. Рассматривание иллюстраций, картин Вопросы к детям, побуждающие к решению проблемы
Восприятие смысла музыки, сказок, стихов, рассматривание картинок	НОД по подгруппам Чтение художественной литературы Своевременное изменение предметно-игровой среды с учетом обогащающегося жизненного и игрового опыта детей	Музыкально-двигательные упражнения и игры Слушание музыки Извлечение звуков на музыкальных инструментах Использование литературных произведений, малых форм фольклорного жанра: песенок, потешек. Рассматривание

		<p>иллюстраций, картин, тематических альбомов</p> <p>Театрализованные игры (настольный театр, кукольный и теневой театр, фланелеграф)</p> <p>Сопровождение чтения игровыми действиями, игровыми приемами</p>
Двигательная активность	<p>НОД по подгруппам</p> <p>Игры-занятия на развитие движений</p> <p>Своевременное изменение предметно-игровой среды с учетом обогащающегося жизненного и игрового опыта детей, организация физкультурно-игровой среды</p> <p>Создание условий для свободного выбора детьми деятельности</p>	<p>Утренняя гимнастика, гимнастика пробуждения</p> <p>Подвижные игры и игровые упражнения</p> <p>Физкультурные досуги, развлечения</p> <p>Игры с речевым сопровождением</p>

Дошкольный возраст (3- 8 лет)

Направление работы	Формы поддержки детской инициативы		Приемы, средства поддержки детской инициативы	
	Совместная образовательная деятельность	Самостоятельная деятельность детей	Совместная образовательная деятельность	Самостоятельная деятельность детей
Формирование личности ребенка, нравственное воспитание, развитие общения.	<p>Наблюдение</p> <p>Чтение</p> <p>Игра</p> <p>Игровое упражнение</p> <p>Проблемная ситуация</p> <p>Беседа</p> <p>Совместная с воспитателем игра</p> <p>Совместная со сверстниками игра</p>	<p>Совместная со сверстниками игра</p> <p>Индивидуальная игра</p> <p>Во всех видах самостоятельной детской деятельности</p> <p>Создание соответствующей предметно-развивающей среды</p>	<p>Показ примера доброго отношения к окружающим: как утешить обиженного, угостить, обрадовать, помочь</p> <p>Поддержка стремления к положительным поступкам, способствует</p>	<p>Игры «Помоги другу», «Поделись с другими», «Нашим животным с нами хорошо», «Мы — помощники в группе»</p>

	<p>Индивидуальная игра Праздник Экскурсия Ситуация морального выбора Проектная деятельность Интегративная деятельность Коллективное обобщающее занятие Совместные действия Просмотр и анализ мультфильмов, видеофильмов, телепередач Экспериментирование</p>		<p>становлению положительной самооценки, которой ребенок начинает дорожить.</p>	
<p>Формирование уважительного отношения к истории своей страны и любви к Родине.</p>	<p>Сюжетно-ролевая игра Рассматривание Наблюдение Чтение Игра-экспериментирование Развивающая игра Экскурсия Интегративная деятельность Конструирование Исследовательская деятельность Рассказ Беседа Создание коллекций Проектная деятельность Экспериментирование Проблемная ситуация</p>	<p>Во всех видах самостоятельной детской деятельности Самостоятельные опыты и эксперименты</p>	<p>Обследования, опыты, эксперименты, наблюдения • Создание ситуаций самостоятельного поиска решения возникающих проблем • Решение проблемных практических и познавательных ситуаций, в которых детям необходимо самостоятельно применить освоенные приемы (определить, влажный или сухой песок, годится ли он для постройки; отобрать брусочки такой ширины, чтобы по ним одновременно проезжали 2 или 3 машины и пр.)</p>	<p>Действия по собственному замыслу Новые, незнакомые детям объекты, пробуждающие их любознательность. Это могут быть «посылки из космоса», таинственные письма с увлекательными заданиями, схемами, ребусами, детали технических устройств, зашифрованные записи и пр</p>

			<ul style="list-style-type: none"> • Игры и материалы, таинственные письма-схемы, детали каких-то устройств, сломанные игрушки, нуждающиеся в починке, зашифрованные записи, посылки из космоса и т. п. Разгадывая загадки, заключенные в таких предметах, дети испытывают радость открытия и познания. «Почему это так происходит?», «Что будет, если..?», «Как это изменить, чтобы..?», «Из чего мы это можем сделать?», «Можно ли найти другое решение?», «Как нам об этом узнать?» • Проектная деятельность 	
<p>Формирование уважительного отношения и чувства принадлежности к своей семье и обществу.</p>	<p>Наблюдение Чтение Игра Игровое упражнение Проблемная ситуация Беседа Совместная с воспитателем игра Совместная со сверстниками игра Индивидуальная игра Праздник Экскурсия Ситуация морального</p>	<p>Совместная со сверстниками игра Индивидуальная игра Во всех видах самостоятельной детской деятельности Создание соответствующей предметно-развивающей среды</p>	<p>Показ примера доброго отношения к окружающим: как утешить обиженного, угостить, обрадовать, помочь Поддержка стремления к положительным поступкам, способствует становлению положительной самооценки, которой ребенок начинает дорожить.</p>	<p>Дидактические и сюжетно-ролевые игры</p>

	<p>выбора Проектная деятельность Интегративная деятельность Коллективное обобщающее занятие Совместные действия Просмотр и анализ мультфильмов, видеофильмов, телепередач Экспериментирование</p>			
<p>Формирование позитивных установок к труду и творчеству.</p>	<p>Разыгрывание игровых ситуаций, Игры-занятия, игры-упражнения, в структуре занятия, занятия по ручному труду, дежурства, экскурсии, поручения, показ, объяснение, личный пример педагога, коллективный труд: -труд рядом, общий труд, огород на окне, труд в природе, работа в тематических уголках, праздники, досуги, экспериментальная деятельность, экскурсии за пределы детского сада, туристические походы, трудовая мастерская</p>	<p>изготовление игрушек из бумаги, изготовление игрушек из природного материала, рассматривание иллюстраций, фотографий, картинок, самостоятельные игры, игры инсценировки, продуктивная деятельность, ремонт книг</p>	<p>Наблюдение Чтение Игра Игровое упражнение Проблемная ситуация Беседа Совместная с воспитателем игра Совместная со сверстниками игра Индивидуальная игра Праздник Экскурсия Ситуация морального выбора Проектная деятельность</p>	<p>Дидактические игры, настольные игры, сюжетно-ролевые игры, игры бытового характера, народные игры,</p>

<p>Формирование основ экологического сознания.</p>	<p>Занятия. Интегрированные занятия. Беседа. Экспериментирование. Проектная деятельность. Проблемно-поисковые ситуации. Конкурсы. Викторины Труд в уголке природы, огороде. Дидактические игры. Игры-экспериментирования Дидактические игры. Театрализованные игры. Подвижные игры. Развивающие игры. Сюжетно-ролевые игры. Чтение. Целевые прогулки. Экскурсии Продуктивная деятельность. Народные игры. Праздники, развлечения (в т.ч. фольклорные). Видео просмотры Организация тематических выставок. Создание музейных уголков. Календарь природы.</p>	<p>Игры-экспериментирования. Игры с природным материалом. Наблюдение в уголке природы. Труд в уголке природы, огороде. Продуктивная деятельность. Календарь природы.</p>	<p>Беседа. Развивающие игры. Игровые задания. Дидактические игры. Развивающие игры. Подвижные игры. Игры-экспериментирования. На прогулке наблюдение за природными явлениями.</p>	<p>Дидактические игры. Театрализованные игры. Сюжетно-ролевые игры. Развивающие игры.</p>
<p>Формирование основ безопасности.</p>	<p>Игры (подвижные, спортивные) Спортивные досуги, развлечения</p>	<p>Создание условия для двигательной среды</p>	<p>Проекты , позволяющие детям открывать элементарные основы здорового</p>	<p>Двигательные упражнения</p>

	<p>ния, праздники игровые тренинги составление историй, рассказов работа с рабочей тетрадью творческое задание обсуждение игровые ситуации пространственное моделирование работа в тематических уголках целевые прогулки встречи с представителями ГИБДД</p>		<p>образа жизни: здоровье и болезнь — «Как быть здоровым?», «Кто помогает нам быть здоровым?», «Азбука здоровья»; полезная и вредная пища — «Сладкая, но полезная», «Книга полезных советов»; спорт и здоровье — «Каким спортом заниматься?»; закаливание — «Как закаливаться приятно».</p>	
--	--	--	---	--

Специфика национальных, социокультурных и иных условий, в которых осуществляется реализация Рабочей Программы воспитания

Образовательная область (направление развития)	Специфика условий осуществления образовательной деятельности	Варианты содержания
Познавательное развитие	<p>Из всех регионов России Самарская область – одна из самых многонациональных. У каждой своя культура, вкусы и обычаи. Для того чтобы жить в мире и согласии люди должны знать, уважать и</p>	<p>Традиции народов Поволжья (русские, мордва, чуваша, татары) Знакомство с костюмами народов Поволжья Знакомство с национальностями своего поселка</p>
Речевое развитие	<p>преумножать традиции с самых ранних лет. Дети знакомятся с национальной культурой, искусством,</p>	<p>Ознакомление с творчеством писателей Поволжья, чтение сказок народов Поволжья, детской</p>

	детской художественной литературой. Формируются знания детей о	литературы
Художественно-эстетическое развитие	государственной символике, о традициях и быте народов Поволжья, народном фольклоре, декоративно-прикладном искусстве,	Народное декоративно-прикладное искусство, народные традиции и праздники.
Физическое развитие	народных играх. Воспитывается культура межнационального общения.	Фестиваль подвижных игр народов Поволжья

2.3. ОСОБЕННОСТИ ВЗАИМОДЕЙСТВИЯ ПЕДАГОГИЧЕСКОГО КОЛЛЕКТИВА С СЕМЬЯМИ ВОСПИТАННИКОВ

Детские дошкольные учреждения в тесном сотрудничестве с семьей осуществляют всестороннее гармоничное развитие и воспитание детей. Единство педагогических целей общества и семьи определяет тесную связь между общественным и семейным воспитанием.

Созданию благоприятных условий для всестороннего развития детей способствует, и ответственное отношение большинства родителей (законных представителей) к своим родительским обязанностям. Невозможно переоценить огромную роль семьи в формировании личности ребенка, особенно в раннем и дошкольном возрасте. Семья располагает условиями, которые наиболее соответствуют особенностям и потребностям детей этого возраста. Атмосфера любви, взаимного внимания и заботы в семье, воздействует на формирование чувств ребенка. Поскольку эмоции в жизни дошкольника играют главенствующую роль, определяют направление его деятельности, формирование эмоциональной сферы становится основой развития личности ребенка. Гуманные чувства, закладываемые семьей, являются важной предпосылкой воспитания ребенка в сфере развития его личности.

Общение ребенка с родителями (законными представителями) происходит в самых разнообразных жизненных ситуациях. В семье ребенок с малых лет включается во взаимоотношения взрослых, в совместный с ними бытовой труд, на него оказывают влияние люди разного пола, возраста, разных

профессий, — все это разносторонне формирует его чувства и представления. Воздействие родителей (законных представителей) на детей постоянно. Подражая им как самым близким и авторитетным для него образцам, ребенок овладевает нормами поведения, отношений к окружающим людям.

Таким образом, в семье имеются объективные естественно складывающиеся условия для формирования у детей нравственных чувств, представлений, навыков поведения.

Однако личность ребенка формируется не только под влиянием объективных условий и обстоятельств жизни семьи, но и прежде всего под влиянием целенаправленной воспитательной его деятельности родителей (законных представителей).

В повышении уровня семейного воспитания дошкольников ответственная роль принадлежит дошкольному образовательному учреждению. Возможность ежедневного непосредственного контакта с детьми и их родителями (законными представителями) позволяет педагогам и специалистам СП «Детский сад Пчёлка» выявлять характер семейного воспитания, добиваться единства влияний на ребенка в ДООУ и семье.

Уровень семейного воспитания в большой мере зависит от уровня педагогической культуры родителей (законных представителей) детей, важнейшей составной частью которой являются конкретные педагогические знания об особенностях ребенка того или иного возраста, о содержании и методах его воспитания. Поэтому одна из важных задач СП «Детский сад Пчёлка» — педагогическое просвещение родителей (законных представителей) воспитанников.

Организация может предложить родителям (законным представителям) активно участвовать в образовательной работе и в отдельных занятиях. Родители (законные представители) могут привнести в жизнь Организации свои особые умения, пригласить детей к себе на работу, поставить для них спектакль, организовать совместное посещение музея, театра, помочь с уборкой территории и вывозом мусора, сопровождать группу детей во время экскурсий и т. п.

Разнообразные возможности для привлечения родителей (законных представителей) предоставляет проектная работа. Родители (законные представители) могут принимать участие в планировании и подготовке проектов, праздников, экскурсий и т. д., могут также самостоятельно планировать родительские мероприятия и проводить их своими силами.

Организацией поощряется обмен мнениями между родителями (законными представителями), возникновение социальных сетей и семейная

самопомощь.

Основные задачи взаимодействия детского сада с семьей:

- изучение отношения педагогов и родителей к различным вопросам воспитания, обучения, развития детей, условий организации разнообразной деятельности в детском саду и семье;
- знакомство педагогов и родителей с лучшим опытом воспитания в детском саду и семье, а также с трудностями, возникающими в семейном и общественном воспитании дошкольников;
- информирование друг друга об актуальных задачах воспитания и обучения детей и о возможностях детского сада и семьи в решении данных задач;
- создание в детском саду условий для разнообразного по содержанию и формам сотрудничества, способствующего развитию конструктивного взаимодействия педагогов и родителей с детьми;
- привлечение семей воспитанников к участию в совместных с педагогами мероприятиях, организуемых в поселке (районе, области);
- поощрение родителей за внимательное отношение к разнообразным стремлениям и потребностям ребенка, создание необходимых условий для их удовлетворения в семье.

Условия построения эффективного взаимодействия семьи и детского сада:

- социально-правовые: построение всей работы основывается на федеральных, региональных, муниципальных нормативно-правовых документах, а также в соответствии с Уставом, родительскими договорами, регламентирующими и определяющими функции, права и обязанности семьи и детского сада;
- информационно-коммуникативные: предоставление родителям возможности быть в курсе реализуемых программ, быть осведомленными в вопросах специфики образовательного процесса, достижений и проблем в развитии ребенка, безопасности его пребывания в детском саду;
- перспективно-целевые: наличие планов работы с семьями на ближайшую и дальнейшую перспективу, обеспечение прозрачности и доступности для педагогов и родителей в изучении данных планов, проектов, программ и выборе точек пересечения семьи и детского сада в интересах развития ребенка;
- потребностно-стимулирующие: взаимодействие семьи и детского сада строится на результатах изучения семьи.

Направления	Формы
--------------------	--------------

<p>Обеспечение психолого-педагогической поддержки семьи и повышения компетентности родителей (законных представителей) в вопросах воспитания, охраны и укрепления здоровья детей.</p>	<p>Цель: Формировать у родителей восприятие феномена воспитания в семье и ДОУ как социального, психологического и педагогического явления.</p> <p>информационно-аналитические формы</p> <p>письменные формы общения</p> <p>социологические опросы</p> <p>участие родителей в подготовке и проведении праздников, досугов</p> <p>выставки детских работ, изготовленных вместе с родителями.</p> <p>родительские собрания,</p> <p>дни открытых дверей,</p> <p>совместные развлечения,</p> <p>взаимное консультирование,</p> <p>совместные проекты,</p> <p>памятки,</p> <p>встречи за круглым столом,</p> <p>анкетирование родителей</p>
<p>Оказание помощи родителям (законным представителям) в воспитании детей, охране и укреплении их физического и психического здоровья, в развитии индивидуальных способностей и необходимой коррекции нарушений их развития</p>	<p>Родительский клуб «Шпаргалка для родителей»</p> <p>Цель: возрождение традиций семейного воспитания и вовлечение родителей в единое образовательное пространство целенаправленная профилактическая работа, направленная на установление позитивных контактов родителей с ребенком, улучшение форм общения и установление благоприятного психологического климата в семье. Правильно адаптировать родителей, научить общаться с ребенком с ограниченными возможностями.</p>
<p>Взаимодействие родителей (законных представителей) по вопросам образования ребенка, непосредственное вовлечение их в образовательную деятельность, в том числе посредством создания образовательных проектов совместно с семьей на основе выявления потребностей и поддержки образовательных инициатив семьи.</p>	<p>- Совместное проведение досуга, праздников и т.д.</p> <p>Цель: установление эмоционального контакта между родителями, детьми и педагогами ДОУ, формирование у родителей практических навыков проведения праздничных мероприятий в домашних условиях</p> <p>- Выставки работ родителей и детей</p> <p>Открытые просмотры занятий и участие в разных видах деятельности детей, Проектная деятельность</p> <p>Цель: Содействовать выработке у родителей представлений о единстве и целостности воспитательного процесса в семье и ДОУ.</p> <p>- Дни (недели) открытых дверей</p> <p>Цель: Ознакомление родителей с работой дошкольного учреждения, особенностями воспитания детей</p>
<p>Создание возможностей для обсуждения с родителями (законными представителями) детей вопросов, связанных с реализацией Программы воспитания</p>	<p>Консультации (групповые, подгрупповые, индивидуальные), консультации по запросам родителей</p> <p>Цель: обучение детей конкретным приемам воспитания и обучения</p> <p>Выпуск стенгазет, тематических писем</p> <p>Мастер – класс</p> <p>Семинары- практикумы</p> <p>Цель: Формирование у родителей знаний о воспитании и развитии детей в соответствии с Программой воспитания</p>

Формы	Содержание
Стенды	На стендах размещается оперативная информация. Оперативная

	<p>стендовая информация, предоставляющая наибольший интерес для воспитывающих взрослых, включает сведения об ожидаемых или уже прошедших событиях в группе (детском саду, районе): акциях, конкурсах, репетициях, выставках, встречах, совместных проектах, экскурсиях выходного дня и т. д. Поскольку данный вид информации быстро устаревает, ее необходимо постоянно обновлять.</p> <p>Стендовая информация вызывает у родителей больше интереса, если они принимают участие в ее подготовке, а также если она отвечает информационным запросам семьи, хорошо структурирована и эстетически оформлена (используются фотографии и иллюстративный материал).</p> <p>Для того чтобы информация (особенно оперативная) своевременно поступала к воспитывающим взрослым, важно дублировать ее на сайте детского сада</p>
Мастер-классы	<p>Мастер-класс — особая форма презентации специалистом своего профессионального мастерства, с целью привлечения внимания родителей к актуальным проблемам воспитания детей и средствам их решения. Такими специалистами могут оказаться и сами родители, работающие в названных сферах. Большое значение в подготовке мастер-класса придается практическим и наглядным методам. Мастер-класс может быть организован сотрудниками детского сада, родителями, приглашенными специалистами (художником, экологом и др.).</p>
Совместная деятельность педагогов, родителей, детей	<p>Определяющей целью разнообразной совместной деятельности в триаде «педагоги-родители-дети» является удовлетворение не только базисных стремлений и потребностей ребенка, но и стремлений и потребностей родителей и педагогов.</p> <p>Совместная деятельность воспитывающих взрослых может быть организована в разнообразных традиционных и инновационных формах (акции, вечера музыки и поэзии, посещения семьями программных мероприятий семейного абонемента, организованных учреждениями культуры и искусства, по запросу детского сада; семейные гостиные, фестивали, семейные клубы, вечера вопросов и ответов, салоны, студии, праздники (в том числе семейные), прогулки, экскурсии, проектная деятельность, семейный театр).</p> <p>В этих формах совместной деятельности заложены возможности коррекции поведения родителей и педагогов, предпочитающих авторитарный стиль общения с ребенком; воспитания у них бережного отношения к детскому творчеству.</p>
Семейные праздники	<p>Традиционными для детского сада являются детские праздники, посвященные знаменательным событиям в жизни страны. Новой формой, актуализирующей сотворчество детей и воспитывающих взрослых, является семейный праздник в детском саду.</p> <p>Семейный праздник в детском саду — это особый день, объединяющий педагогов и семьи воспитанников по случаю какого-либо события. Таким особым днем может стать День матери, Новый год, День Победы, Международный День семьи (15 мая), Всероссийский День семьи, любви и верности (8 июля).</p> <p>Наиболее значимы семейные праздники для семей с детьми раннего возраста, так как малыши в возрасте до 3 лет лучше чувствуют себя, когда на празднике рядом с ними находятся родители.</p>
Проектная деятельность	<p>Все большую актуальность приобретает такая форма совместной деятельности, как проекты. Они меняют роль воспитывающих взрослых</p>

	<p>в управлении детским садом, в развитии партнерских отношений, помогают им научиться работать в «команде», овладеть способами коллективной мыслительной деятельности; освоить алгоритм создания проекта, отталкиваясь от потребностей ребенка; достичь позитивной открытости по отношению к коллегам, воспитанникам и родителям, к своей личности; объединить усилия педагогов, родителей и детей с целью реализации проекта.</p> <p>Идеями для проектирования могут стать любые предложения, направленные на улучшение отношений педагогов, детей и родителей, на развитие ответственности, инициативности, например, организация семейного летнего отдыха детей, проведение Дня семьи в детском саду, создание сетевого интернет-сообщества воспитывающих взрослых и др.</p>
--	--

II. ОРГАНИЗАЦИОННЫЙ РАЗДЕЛ.

3.1. ПСИХОЛОГО-ПЕДАГОГИЧЕСКИЕ УСЛОВИЯ, ОБЕСПЕЧИВАЮЩИЕ ВОСПИТАНИЕ РЕБЕНКА В СФЕРЕ ЕГО ЛИЧНОСТНОГО РАЗВИТИЯ.

Рабочая программа воспитания предполагает создание следующих психолого- педагогических условий, обеспечивающих воспитание ребенка в сфере его личностного развития:

- ✓ Построение образовательного процесса на основе взаимодействия взрослых с детьми, ориентированного на интересы и возможности каждого ребёнка и учитывающего социальную ситуацию его развития. Создание таких ситуаций, в которых каждому ребенку предоставляется возможность выбора деятельности, партнера, средств и пр.; поддержка педагогами положительного, доброжелательного отношения детей друг к другу и взаимодействия детей друг с другом в разных видах деятельности, поддержка инициативы и самостоятельности детей в специфических для них видах деятельности, обеспечение опоры на его личный опыт при освоении новых знаний и жизненных навыков.
- ✓ Использование в образовательном процессе форм и методов работы с детьми, соответствующих их возрастным и индивидуальным особенностям
Формирование игры как важнейшего стимула воспитания ребенка в сфере его личностного развития.
- ✓ Создание развивающей предметно-пространственной среды, способствующей воспитанию ребенка в сфере его личностного развития по образовательным областям: физическое развитие, социально-коммуникативное развитие, познавательное развитие, речевое развитие, художественно-эстетическое развитие.

- ✓ Сбалансированность игровой, коммуникативной, познавательно-исследовательской, изобразительной, музыкальной, двигательной деятельности, восприятия художественной литературы и фольклора, конструирования, самообслуживания и элементарного бытового труда, то есть гармоничное слияние совместных и самостоятельных, подвижных и статичных форм активности.
- ✓ 5.Участие семьи как необходимое условие для полноценного воспитания ребенка в сфере его личностного развития. Поддержка педагогами родителей (законных представителей) дошкольников в воспитании детей в сфере их личностного развития и взаимодействие семей воспитанников с СП «Детский сад Пчёлка».
- ✓ Профессиональное развитие педагогов, направленное на развитие профессиональных компетентностей, в том числе коммуникативной компетентности и мастерства мотивирования ребенка уважение педагогов к человеческому достоинству воспитанников, формирование и поддержка их положительной самооценки, уверенности в собственных возможностях и способностях.
- ✓ Оценка результатов освоения рабочей программы воспитания, то есть сравнение нынешних и предыдущих достижений ребенка, в вопросах его воспитания в сфере личностного развития, умение ребенком самостоятельно действовать, принимать решения, анализировать свои поступки.

3.2. МАТЕРИАЛЬНО-ТЕХНИЧЕСКОЕ ОБЕСПЕЧЕНИЕ РАБОЧЕЙ ПРОГРАММЫ ВОСПИТАНИЯ.

Цель создания развивающей предметно-пространственной среды в СП «Детский сад Пчёлка» - обеспечить всестороннее развитие детей дошкольного возраста, в том числе и их нравственное развитие личности в социально-духовном плане, развития самостоятельности.

Среда обеспечивает:

- наличие материалов, оборудования и инвентаря для воспитания детей в сфере личностного развития, совершенствование их игровых и трудовых навыков;
- учёт возрастных особенностей детей дошкольного возраста.

Материально-техническое оснащение развивающей предметно-пространственной среды изменяется и дополняется в соответствии с возрастом воспитанников и календарным планом воспитательной работы СП «Детский сад Пчёлка» на текущий учебный год.

№ п/п	Образовательная область	Наименование оборудованных кабинетов, объектов для проведения практических занятий, объектов физической культуры и спорта с перечнем основного оборудования
1.	Социально-коммуникативное развитие	<p><u>Группа раннего возраста</u>: мягкие модули «Грузовик», «Горка», набор детской мебели, набор кукольной мебели, уголок ряжения с зеркалом, ширма для кукольного театра, шкаф для дидактических пособий, стенка детская для игрушек</p> <p><u>младшая группа</u>: набор детской мебели, набор кукольной мебели, уголок ряжения с зеркалом, ширма для кукольного театра, набор мебели «Кухня», «Парикмахерская», «Магазин», уголок природы, шкаф для дидактических пособий, стенка детская для игрушек</p> <p><u>Средняя группа</u>: набор детской мебели, набор кукольной мебели, уголок ряжения с зеркалом, ширма для кукольного театра, набор мебели «Кухня», «Парикмахерская», «Магазин», «Больница», уголок природы, шкаф для дидактических пособий, стенка детская для игрушек</p> <p><u>Старшая группа</u>: набор детской мебели, набор кукольной мебели, набор мебели «Кухня», «Парикмахерская», «Магазин», «Больница», уголок природы, шкаф для дидактических пособий, стенка детская для игрушек</p> <p><u>Подготовительная группа</u>: набор детской мебели, набор кукольной мебели, набор мебели «Кухня», «Парикмахерская», «Магазин», «Больница», уголок природы, шкаф для дидактических пособий, стенка детская для игрушек</p> <p><u>Разновозрастная группа</u>: мягкие модули «Грузовик», «Горка», набор детской мебели, набор кукольной мебели, набор мебели «Кухня», «Парикмахерская», «Магазин», «Больница», уголок природы, шкаф для дидактических пособий, стенка детская для игрушек</p> <p><u>На участке</u>: песочница 7 шт.</p>
2	Познавательное	<u>Группа раннего возраста</u> : стол дидактический, стол

	развитие	<p>игровой вода-песок, уголок природы</p> <p><u>младшая группа</u>: стол дидактический, стол игровой вода-песок, уголок природы</p> <p><u>Средняя группа</u>: стол дидактический, стол игровой вода-песок, уголок природы</p> <p><u>Старшая группа</u>: стол дидактический, бассейн надувной, уголок природы</p> <p><u>Подготовительная группа</u>: стол дидактический, бассейн надувной, уголок природы</p> <p><u>Разновозрастная группа</u>: стол дидактический, стол игровой вода-песок, уголок природы</p> <p><u>Музыкальный зал</u>: доска интерактивная, проектор, экран навесной, экран переносной, ноутбук</p>
3	Художественно-эстетическое развитие	<p><u>Группа раннего возраста</u>: мольберт, пианино, ширма для кукольного театра, аудиотехника</p> <p><u>младшая группа</u>: мольберт, ширма для кукольного театра, аудиотехника</p> <p><u>Средняя группа</u>: мольберт, уголок ИЗО, ширма для кукольного театра, аудиотехника</p> <p><u>Старшая группа</u>: мольберт, уголок ИЗО, ширма для кукольного театра, аудиотехника</p> <p><u>Подготовительная группа</u>: мольберт, уголок ИЗО, ширма для кукольного театра, аудиотехника</p> <p><u>Разновозрастная группа</u>: мольберт, пианино, ширма для кукольного театра, аудиотехника</p> <p><u>Музыкальный зал</u>: доска интерактивная, проектор, экран навесной, экран переносной, ноутбук, пианино, музыкальный центр</p>
4	Физическое развитие	<p><u>Группа раннего возраста</u>: качели, сухой бассейн, горка</p> <p><u>младшая группа</u>: качели, сухой бассейн, уголок физкультурный</p> <p><u>Средняя группа</u>: уголок физкультурный</p> <p><u>Старшая группа</u>: уголок физкультурный</p> <p><u>Подготовительная группа</u>: уголок физкультурный</p> <p><u>Разновозрастная группа</u>: качели, сухой бассейн, горка</p>

		Музыкально-физкультурный зал: музыкальный центр, лавки гимнастические, батут, велотренажер детский, тренажер детский, тренажер спортивно-беговая дорожка, детский спортивный комплекс (лестница, навесная лестница, кольца, канат) 2 шт., стенка гимнастическая На участке: горки, бревно гимнастическое, лабиринт, ворота футбольные, стойки для натягивания сеток, рукоходы, щит волейбольный
--	--	--

Методические материалы

Ранний возраст

№ п/п	Наименование	Количество
1.	Теплюк С.Н. Игры-занятия на прогулке с малышами	1
2.	Теплюк С.Н. Ребенок второго года жизни, Ребенок третьего года жизни	1
3.	Губанова Н.Ф. Развитие игровой деятельности: 1 младшая	1
4.	Соломенникова О.А. Ознакомление с природой в детском саду: 1 младшая группа	1
5.	Помораева И.А., Позина В.А. Формирование элементарных математических представлений: 1 младшая группа	1
6.	Гербова В.В. Развитие речи в детском саду: 1 младшая группа	1
7.	Хрестоматия для чтения детям в детском саду и дома 1-3 года	1

Дошкольный возраст

№ п/п	Наименование	Количество
1.	Социально-коммуникативное развитие: Саулина Т.Ф. Знакомим дошкольников с правилами	1

	<p>дорожного движения</p> <p>Губанова Н.Ф. Игровая деятельность в детском саду</p> <p>Куцакова Л.В. Трудовое воспитание в детском саду</p> <p>Белая К.Ю. Формирование основ безопасности у дошкольников</p>	<p>1</p> <p>1</p> <p>1</p>
2.	<p>Познавательное развитие:</p> <p>Соломенникова О.А. Ознакомление с природой в детском саду: 2 младшая группа, средняя группа, старшая группа, подготовительная группа</p> <p>Дыбина О.В. Ознакомление с предметным и социальным окружением: 2 младшая группа, средняя группа, старшая группа, подготовительная группа</p> <p>Помораева И.А., Позина В.А. Формирование элементарных математических представлений: 2 младшая группа, средняя группа, старшая группа, подготовительная группа</p>	<p>1</p> <p>1</p> <p>1</p>
3.	<p>Речевое развитие:</p> <p>Гербова В.В. Развитие речи в детском саду: 2 младшая группа, средняя группа, старшая группа, подготовительная группа</p> <p>Колесникова Е.В. Развитие звуковой культуры речи у детей 3-4 лет</p> <p>Колесникова Е.В. Развитие фонематического слуха у детей 4-5 лет</p> <p>Колесникова Е.В. Развитие звуко-буквенного анализа у детей 5-6 лет</p> <p>Колесникова Е.В. Развитие интереса и способностей к чтению у детей 6-8 лет</p>	<p>1</p> <p>1</p> <p>1</p> <p>1</p> <p>1</p> <p>2</p>
4.	<p>Художественно-эстетическое развитие:</p> <p>Комарова Т.С. Изобразительная деятельность в детском саду: 2 младшая группа, средняя группа, старшая группа, подготовительная группа</p> <p>Куцакова Л.В. Конструирование из строительного материала: средняя группа, старшая группа, подготовительная группа</p> <p>Мерзлякова С.И. Учим петь детей 3 – 4 лет, 5-6 лет, 6-7 лет</p>	<p>1</p> <p>1</p> <p>1</p>

5.	Физическая культура: Борисова М.М. Малоподвижные игры и игровые упражнения для занятий с детьми 3-7 лет	1
	Пензулаева Л.И. Оздоровительная гимнастика: комплексы упражнений для детей 3-7 лет	1
	Пензулаева Л.И. Физическая культура в детском саду: 2 младшая группа, средняя группа, старшая группа, подготовительная группа	1

III. ЦЕЛЕВЫЕ ОРИЕНТИРЫ

В соответствии с ФГОС ДО специфика дошкольного детства и системные особенности дошкольного образования делают неправомерными требования от ребенка дошкольного возраста конкретных образовательных достижений. Поэтому результаты освоения Программы представлены в виде целевых ориентиров дошкольного образования и представляют собой возрастные характеристики возможных достижений ребенка к концу дошкольного образования.

Реализация образовательных целей и задач Программы воспитания направлена на достижение целевых ориентиров дошкольного образования, которые описаны как основные характеристики развития ребенка. Основные характеристики развития ребенка представлены в виде изложения возможных достижений воспитанников на разных возрастных этапах дошкольного детства.

Целевые ориентиры в раннем возрасте

Портрет ребенка младенческого и раннего возраста (к 3-м годам)

Направление воспитания	Ценности	Показатели
Патриотическое	Родина, природа	Проявляющий привязанность, любовь к семье, близким, окружающему миру
Социальное	Человек, семья,	Способный понять и принять, что такое

	дружба, сотрудничество	«хорошо» и «плохо». Проявляющий интерес к другим детям и способный бесконфликтно играть рядом с ними. Проявляющий позицию «Я сам!». Доброжелательный, проявляющий сочувствие, доброту. Испытывающий чувство удовольствия в случае одобрения и чувство огорчения в случае неодобрения со стороны взрослых. Способный к самостоятельным (свободным) активным действиям в общении. Способный общаться с другими людьми с помощью вербальных и невербальных средств общения.
Познавательное	Знание	Проявляющий интерес к окружающему миру и активность в поведении и деятельности
Физическое и оздоровительное	Здоровье	Выполняющий действия по самообслуживанию: моет руки, самостоятельно ест, ложится спать и т. д. Стремящийся быть опрятным. Проявляющий интерес к физической активности. Соблюдающий элементарные правила безопасности в быту, в ОО, на природе.
Трудовое	Труд	Поддерживающий элементарный порядок в окружающей обстановке. Стремящийся помогать взрослому в доступных действиях. Стремящийся к самостоятельности в самообслуживании, в быту, в игре, в продуктивных видах деятельности.
Этико-	Культура и	Эмоционально отзывчивый к красоте.

эстетическое	красота	Проявляющий интерес и желание заниматься продуктивными видами деятельности.
---------------------	---------	---

Целевые ориентиры на этапе завершения освоения Программы

Портрет ребенка дошкольного возраста (к 8-ми годам)

Направление воспитания	Ценности	Показатели
Патриотическое	Родина, природа	Любящий свою малую родину и имеющий представление о своей стране, испытывающий чувство привязанности к родному дому, семье, близким людям.
Социальное	Человек, семья, дружба, сотрудничество	Различающий основные проявления добра и зла, принимающий и уважающий ценности семьи и общества, правдивый, искренний, способный к сочувствию и заботе, к нравственному поступку, проявляющий задатки чувства долга: ответственность за свои действия и поведение; принимающий и уважающий различия между людьми. Освоивший основы речевой культуры. Дружелюбный и доброжелательный, умеющий слушать и слышать собеседника, способный взаимодействовать со взрослыми и сверстниками на основе общих интересов и дел.
Познавательное	Знания	Любознательный, наблюдательный, испытывающий потребность в самовыражении, в том числе творческом, проявляющий активность, самостоятельность, инициативу в

		познавательной, игровой, коммуникативной и продуктивных видах деятельности и в самообслуживании, обладающий первичной картиной мира на основе традиционных ценностей российского общества.
Физическое и оздоровительное	Здоровье	Владеющий основными навыками личной и общественной гигиены, стремящийся соблюдать правила безопасного поведения в быту, социуме (в том числе в цифровой среде), природе.
Трудовое	Труд	Понимающий ценность труда в семье и в обществе на основе уважения к людям труда, результатам их деятельности, проявляющий трудолюбие при выполнении поручений и в самостоятельной деятельности.
Этико-эстетическое	Культура и красота	Способный воспринимать и чувствовать прекрасное в быту, природе, поступках, искусстве, стремящийся к отображению прекрасного в продуктивных видах деятельности, обладающий зачатками художественно-эстетического вкуса.

4.1 САМОАНАЛИЗ ВОСПИТАТЕЛЬНОЙ РАБОТЫ.

Самоанализ организуемой в СП «Детский сад Пчёлка» воспитательной работы осуществляется по выбранным детским садом направлениям и проводится с целью выявления основных проблем воспитания дошкольников и последующего их решения.

Самоанализ осуществляется ежегодно силами самой образовательной организации с привлечением (при необходимости и по самостоятельному решению администрации образовательной организации) внешних экспертов. Самоанализ воспитательной работы, организуемой СП «Детский сад Пчёлка» осуществляется по направлениям:

1. Формирование личности ребенка, нравственное воспитание, развитие общения.
2. Формирование уважительного отношения к истории своей страны и любви к Родине.
3. Формирование уважительного отношения и чувства принадлежности к своей семье и обществу.
4. Формирование позитивных установок к труду и творчеству.
5. Формирование основ экологического сознания.
6. Формирование основ безопасности.

и проводится с целью выявления основных проблем воспитания детей в сфере их личностного развития в возрасте от 1,6 до 8 лет и последующего их решения.

Основными принципами, на основе которых осуществляется самоанализ воспитательной работы являются:

- принцип гуманистической направленности осуществляемого анализа, ориентирующий экспертов на уважительное отношение, как к воспитанникам, так и к педагогам, реализующим воспитательный процесс;
- принцип приоритета анализа важных сторон воспитания, ориентирующий педагогов на изучение не количественных его показателей, а качественных – таких как содержание и разнообразие деятельности, характер общения и отношений между детьми с их сверстниками и педагогами;
- принцип развивающего характера осуществляемого анализа, ориентирующий педагогов на использование его результатов для совершенствования воспитательной деятельности: грамотной постановки ими цели и задач воспитания, умелого планирования своей воспитательной работы, адекватного подбора видов, форм и содержания их совместной с детьми деятельности.
- принцип разделенной ответственности за результаты личностного развития воспитанников, ориентирующий экспертов на понимание того, что личностное развитие детей – это результат как социального воспитания (в котором детский сад участвует наряду с семьей и другими социальными институтами), так и стихийной социализации, и саморазвития детей.

Основными критериями анализа, организуемого в СП «Детский сад Пчёлка» воспитательного процесса являются:

1. Формирование личности ребенка, нравственное воспитание, развитие общения:

2. Формирование уважительного отношения к истории своей страны и любви к Родине.
3. Формирование уважительного отношения и чувства принадлежности к своей семье и обществу.
4. Формирование позитивных установок к труду и творчеству.
5. Формирование основ экологического сознания.
6. Формирование основ безопасности.

Основными объектами анализа, организуемого в СП «Детский сад Пчёлка» воспитательного процесса являются:

1. Результаты воспитания, социализации и саморазвития дошкольников.

Критерием, на основе которого осуществляется данный анализ, является динамика личностного развития воспитанника каждой возрастной группы. Осуществляется анализ воспитателями совместно со старшим воспитателем с последующим обсуждением его результатов на заседании педагогического совета СП «Детский сад Пчёлка».

Способом получения информации о результатах воспитания, социализации и саморазвития воспитанников является педагогическое наблюдение. Внимание педагогов сосредотачивается на следующих вопросах: какие прежде существовавшие проблемы личностного развития воспитанников удалось решить за минувший учебный год; какие проблемы решить не удалось и почему; какие новые проблемы появились, над чем далее предстоит работать педагогическому коллективу.

2. Состояние организуемой в СП «Детский сад Пчёлка» совместной деятельности детей и взрослых.

Критерием, на основе которого осуществляется данный анализ, является наличие в детском саду комфортной и личностно развивающей совместной деятельности детей и взрослых.

Осуществляется анализ заведующим и старшим воспитателем, воспитателями. Способами получения информации о состоянии организуемой в детском саду совместной деятельности детей и взрослых могут быть беседы с родителями, педагогами, при необходимости – их анкетирование. Полученные результаты обсуждаются на заседании педагогического совета СП «Детский сад Пчёлка»

Итогом самоанализа организуемой в СП «Детский сад Пчёлка» воспитательной работы является перечень выявленных проблем, над которыми предстоит работать педагогическому коллективу.

СОГЛАСОВАНО
 на педагогическом совете № _____
 СП «Детский сад Пчёлка»
 «__» _____ 20__ г

УТВЕРЖДАЮ
 Директор ГБОУ СОШ
 им. Н.Т. Кукушкина с. Савруха
 _____ В.Н. Карманова
 «__» _____ 202__ г

Календарный план воспитательной работы

СП «Детский сад Пчёлка» ГБОУ СОШ им. Н.Т. Кукушкина с. Савруха
 на 2022 - 2023 учебный год (3-7 лет)

НАПРАВЛЕНИЕ РАБОЧЕЙ ПРОГРАММЫ ПО ВОСПИТАНИЮ						
Патриотическое и познавательное направление воспитания	Социальное направление воспитания	Трудовое направление воспитания	Физическое и оздоровительное направление воспитания Формирование основ безопасности.	Этико-эстетическое направление воспитания	Взаимодействие с родителями	Дата
Развлечение «День знаний» (старший возраст) Развлечение «Весело у нас в	Неделя «Чем похожи мальчики и девочки», «Умеешь ли ты дружить»	Заготовка цветочных семян	Неделя безопасности дорожного движения	Знакомство с фольклором (материал про овощи и фрукты, сельские	Анкетирование родителей по темам: «Оздоровление в семье», «Изучение запросов и образовательных потребностей	Сентябрь

саду!» (младшая, средняя группы)				работы осенью)	родителей».	
Неделя «Мой дом, мой поселок»	Неделя «Витамины на грядке»	Неделя «Сельские профессии»	Спортивное развлечение «Мой веселый, звонкий мяч»	Праздник Осени	Фотоконкурс с участием родителей «Здоровье семьи в объективе»	Октябрь
День народного единства Неделя «Мы живем в России»	Неделя «Люди, прославившие Россию»	Неделя «Профессии взрослых»	Неделя «Транспорт на улицах нашего поселка, дорожная безопасность»	Знакомство с литературой о природе	Мастер-класс «Формы и методы нравственного воспитания детей».	Ноябрь
Неделя «Зима пришла!»	Неделя «Наша дружная семья»	Неделя «Мастерская Деда Мороза»	Неделя «Пожарная безопасность, безопасность в быту»	Праздник «Новый год»	Совместное изготовление в «Мастерской» атрибутов и костюмов для новогоднего праздника.	Декабрь
Неделя народного творчества	Изготовление фотогазеты «Выходной моей семьи!»	Акция «Помоги птицам зимой» (изготовление кормушек)	Развлечение на воздухе «Зимние забавы»	Развлечение «Фольклорные посиделки»	Круглый стол «Формирование духовно-нравственных и патриотических представлений у дошкольников в процессе различных видов детской деятельности».	Январь
Праздник День защитника Отечества	Изготовление фотогазеты «Мой папа!»	Неделя «Военные профессии»	Неделя «Зимние виды спорта, безопасность	Проект «Творчество художников-	Педагогический тренинг с родителями: «Способы решения нестандартных	Февраль

			зимой»	иллюстраторов»	ситуаций в вопросах нравственного воспитания детей»	
Фольклорное развлечение «Широкая Масленица»	Праздник 8 марта	Организация мастерской «Ремонт книг»	Викторина «Азбука безопасности»	Неделя «Что такое театр? Какие театры существуют? Правила поведения в театре»	Выставка «Генеалогическое древо моей семьи»	Март
Проект «Мир насекомых»	Экскурсия в библиотеку	Неделя «Труд людей весной»	Спортивное развлечение «День космонавтики»	Тематический день «Музыка и человек»	День птиц – изготовление скворечников	Апрель
Праздник День победы	Спортивное развлечение «Спортивная семья»	Субботник по благоустройству территории детского сада	Неделя безопасности в природе	Проект «Краски природы»	Пополнение музейной экспозиции «Я расскажу вам о войне...»	Май

СОГЛАСОВАНО
на педагогическом совете № _____
СП «Детский сад «Сказка»
«__» _____ 20__ г

УТВЕРЖДАЮ
Директор ГБОУ СОШ
им. Н.Т. Кукушкина с. Савруха
_____ В.Н. Карманова
«__» _____ 202__ г

Календарный план воспитательной работы

СП «Детский сад Пчёлка» ГБОУ СОШ им. Н.Т. Кукушкина с. Савруха
на 2022 - 2023 учебный год (1,6 – 3 лет)

НАПРАВЛЕНИЕ РАБОЧЕЙ ПРОГРАММЫ ПО ВОСПИТАНИЮ						
Патриотическое и познавательное направление воспитания	Социальное направление воспитания	Трудовое направление воспитания	Физическое и оздоровительное направление воспитания Формирование основ безопасности.	Этико-эстетическое направление воспитания	Взаимодействие с родителями	Дата
Развлечение «Весело у нас в саду!»	Неделя «Наша дружная семья»	Создание коллективного плаката с фотографиями детей.	Неделя безопасности	Проект «Я люблю музыку»	Анкетирование родителей по темам: «Расскажите о своем ребенке», «Изучение запросов и образовательных потребностей	Сентябрь

родителей».

Экскурсия по детскому саду: Знакомство с сотрудниками детского сада, с помещениями.	Развлечение Праздник Осени	Заготовка и сушка листьев для ручного труда	«Знакомство с улицей» (дорожная безопасность)	Продуктивная деятельность «Краски осени»	Фотоконкурс с участием родителей «Здоровье семьи в объективе»	Октябрь
Неделя «Мой дом, мой поселок»	Проект «Берегите книгу»	Наблюдение за трудом помощника воспитателя	«Безопасность собственной жизнедеятельности». Чтение С.Маршак «Пожар»	Знакомство с иллюстрациями Ю.А. Васнецова	Мастер-класс «Формы и методы нравственного воспитания детей».	Ноябрь
Праздник «Новый год»	Неделя «Что такое хорошо и что такое плохо»	Наблюдение за трудом дворника	Бережем свое здоровье Беседа: «Витамины и здоровый организм».	Знакомство с народными музыкальными инструментами	Совместное изготовление в «Мастерской» атрибутов и костюмов для новогоднего праздника.	Декабрь
Экскурсия: «В гостях в медицинском кабинете».	Игровая ситуация «Кукла заболела»	Наблюдение за трудом помощника воспитателя	Спортивное развлечение на воздухе «Мы мороза не боимся...»	Рассматривание картин на тему «Зима»	Круглый стол «Формирование духовно-нравственных и патриотических представлений у дошкольников в процессе различных видов детской деятельности».	Январь
Тематический день «Будем в армии служить»	Изготовление фотогазеты «Мой папа!»	Изготовление с воспитателем открыток для пап	Развлечение «Уроки доктора Айболита»	Чтение стихов о природе зимой	Педагогический тренинг с родителями:	Февраль

		и дедушек			«Способы решения нестандартных ситуаций в вопросах нравственного воспитания детей»	
Праздник 8 марта	Неделя «Я и моя мама»	Изготовление с воспитателем открыток для мамы бабушек	Д/И «Опасные предметы»	Чтение стихов маме, бабушке	Фотогазета «Мамочку свою люблю!»	Март
Знакомство с народно-прикладным искусством (матрешка)	Неделя «Моя семья и я»	Наблюдение за трудом дворника	«Опасные ситуации на улице»	Рассматривание картин о весне	День птиц – изготовление скворечников	Апрель
Неделя «Праздник на моей улице»	Неделя «Улица, на которой я живу»	Наблюдение за посадкой клумб, огорода	Спортивное развлечение «В гости к ежику»	Чтение стихов о весне	Пополнение музейной экспозиции «Я расскажу вам о войне...»	Май

В
т
е
ч
е
н
и
е
в
с
е
г
о
г

ода воспитатель осуществляет педагогическую диагностику на основе наблюдения за поведением детей. В фокусе педагогической диагностики находится понимание ребенком смысла конкретной ценности и ее проявление в его поведении.

III. ОРГАНИЗАЦИОННЫЙ РАЗДЕЛ.

1. Материально-техническое обеспечение программы.

Развивающая предметно-пространственная среда обеспечивает максимальную реализацию образовательного потенциала пространства ДОО, группы и участка, материалов, оборудования и инвентаря для развития детей дошкольного возраста в соответствии с особенностями каждого возрастного этапа, охраны и укрепления их здоровья, возможность общения и совместной деятельности детей (в том числе детей разного возраста) и взрослых, двигательной активности детей, а также возможности для уединения.

Развивающая предметно-пространственная среда должна обеспечивать реализацию различных образовательных программ;

учет национально-культурных, климатических условий, в которых осуществляется образовательная деятельность; учет возрастных особенностей детей.

Развивающей среды построена на следующих принципах:

- 1) насыщенность;
- 2) трансформируемость;
- 3) полифункциональность;
- 4) вариативной;
- 5) доступность;
- 6) безопасной.

Насыщенность среды соответствует возрастным возможностям детей и содержанию Программы.

Образовательное пространство оснащено средствами обучения и воспитания, соответствующими материалами, игровым, спортивным, оздоровительным оборудованием, инвентарем, которые обеспечивают:

- игровую, познавательную, исследовательскую и творческую активность всех воспитанников, экспериментирование с доступными детям материалами (в том числе с песком и водой);
- двигательную активность, в том числе развитие крупной и мелкой моторики, участие в подвижных играх и соревнованиях;
- эмоциональное благополучие детей во взаимодействии с предметно-пространственным окружением;
- возможность самовыражения детей.

Для детей младенческого и раннего возраста образовательное пространство предоставляет необходимые и достаточные возможности для движения, предметной и игровой деятельности с разными материалами. **Трансформируемость** пространства дает возможность изменений предметно-пространственной среды в зависимости от образовательной ситуации, в том числе от меняющихся интересов и возможностей детей; **Полифункциональность** материалов позволяет разнообразно использовать различные составляющие предметной среды: детскую мебель, маты, мягкие модули, ширмы, природные материалы, пригодные в разных видах детской активности (в том числе в качестве предметов-заместителей в детской игре).

Вариативность среды позволяет создать различные пространства (для игры, конструирования, уединения и пр.), а также разнообразный материал, игры, игрушки и оборудование, обеспечивают свободный выбор детей.

Игровой материал периодически сменяется, что стимулирует игровую, двигательную, познавательную и исследовательскую активность детей. **Доступность** среды создает условия для свободного доступа детей к играм, игрушкам, материалам, пособиям, обеспечивающим все основные виды детской активности; исправность и сохранность материалов и оборудования.

Безопасность предметно-пространственной среды обеспечивает соответствие всех ее элементов требованиям по надежности и безопасности их использования.

Предметно-развивающая среда помещений и групповых комнат

Вид помещения	Основное предназначение	Оснащение
Медицинский кабинет	<ul style="list-style-type: none"> ➤ Осмотр детей, консультации медсестры; ➤ Консультативно-просветительская работа с родителями и сотрудниками ДОУ 	Медицинский кабинет
Коридоры ДОУ	Информационно-просветительская работа с сотрудниками ДОУ и родителями.	<ul style="list-style-type: none"> ➤ Стенды для родителей, визитка ДОУ. ➤ Стенды для сотрудников

Участки	<ul style="list-style-type: none"> ➤ Прогулки, наблюдения; ➤ Игровая деятельность; ➤ Самостоятельная двигательная деятельность ➤ Трудовая деятельность. 	<ul style="list-style-type: none"> ➤ Прогулочные площадки для детей всех возрастных групп. ➤ Игровое, функциональное, и спортивное оборудование. ➤ Физкультурная площадка. ➤ Дорожки для ознакомления дошкольников с правилами дорожного движения. ➤ Огород, цветники.
Предметно-развивающая среда в группах		
Микроцентр «Физкультурный уголок»	Расширение индивидуального двигательного опыта в самостоятельной деятельности	<ul style="list-style-type: none"> ➤ Оборудование для ходьбы, бега, равновесия ➤ Для прыжков ➤ Для катания, бросания, ловли ➤ Для ползания и лазания

		<ul style="list-style-type: none"> ➤ Атрибуты к подвижным и спортивным играм ➤ Нетрадиционное физкультурное оборудование
Микроцентр «Уголок природы»	Расширение познавательного опыта, его использование в трудовой деятельности	<ul style="list-style-type: none"> ➤ Календарь природы (2 мл, ср, ст, подг гр) ➤ Комнатные растения в соответствии с возрастными рекомендациям ➤ Сезонный материал ➤ Паспорта растений ➤ Стенд со сменяющимся материалом на экологическую тематику ➤ Макеты ➤ Литература природоведческого содержания, набор картинок, альбом ➤ Материал для проведения

		<p>элементарных опытов</p> <ul style="list-style-type: none"> ➤ Обучающие и дидактические игры по экологии ➤ Инвентарь для трудовой деятельности ➤ Природный и бросовый материал. ➤ Материал по астрономии (ст, подг)
Микроцентр «Уголок развивающих игр»	Расширение познавательного сенсорного опыта детей	<ul style="list-style-type: none"> ➤ Дидактический материал по сенсорному воспитанию ➤ Дидактические игры ➤ Настольно-печатные игры ➤ Познавательный материал ➤ Материал для детского экспериментирования
Микроцентр «Строительная мастерская»	Проживание, преобразование познавательного опыта	<ul style="list-style-type: none"> ➤ Напольный строительный материал;

	<p>в продуктивной деятельности. Развитие ручной умелости, творчества. Выработка позиции творца</p>	<ul style="list-style-type: none"> ➤ Настольный строительный материал ➤ Пластмассовые конструкторы (младший возраст- с крупными деталями) ➤ Конструкторы с металлическими деталями- старший возраст ➤ Схемы и модели для всех видов конструкторов – старший возраст ➤ Мягкие строительно-игровые модули-младший возраст ➤ Транспортные игрушки ➤ Схемы, иллюстрации отдельных построек (мосты, дома, корабли, самолёт и др.).
<p>Микроцентр «Игровая зона»</p>	<p>Реализация ребенком полученных и</p>	<ul style="list-style-type: none"> ➤ Атрибутика для с-р игр по возрасту детей

	имеющихся знаний об окружающем мире в игре. Накопление жизненного опыта	(«Семья», «Больница», «Магазин», «Школа», «Парикмахерская», «Почта», «Армия», «Космонавты», «Библиотека», «Ателье») ➤ Предметы-заместители
Микроцентр «Уголок безопасности»	Расширение познавательного опыта, его использование в повседневной деятельности	➤ Дидактические, настольные игры по профилактике ДТП ➤ Макеты перекрестков, районов города, ➤ Дорожные знаки ➤ Литература о правилах дорожного движения
«Краеведческий уголок»	Расширение краеведческих представлений детей, накопление	➤ Государственная и Самарская символика ➤ Наглядный

	познавательного опыта	<p>материала: альбомы, картины, фотоиллюстрации и др.</p> <ul style="list-style-type: none"> ➤ Предметы народно-прикладного искусства ➤ Предметы русского быта ➤ Детская художественной литературы
Микроцентр «Книжный уголок»	Формирование умения самостоятельно работать с книгой, «добывать» нужную информацию.	<ul style="list-style-type: none"> <input type="checkbox"/> Детская художественная литература в соответствии с возрастом детей <input type="checkbox"/> Наличие художественной литературы <input type="checkbox"/> Иллюстрации по темам образовательной деятельности по ознакомлению с окружающим миром и ознакомлению с художественной

		<p>литературой</p> <ul style="list-style-type: none"> <input type="checkbox"/> Материалы о художниках – иллюстраторах <input type="checkbox"/> Портрет поэтов, писателей (старший возраст) <input type="checkbox"/> Тематические выставки
<p>Микроцентр «Театрализованный уголок»</p>	<p>Развитие творческих способностей ребенка, стремление проявить себя в играх-драматизациях</p>	<ul style="list-style-type: none"> <input type="checkbox"/> Ширмы <input type="checkbox"/> Элементы костюмов <input type="checkbox"/> Различные виды театров (в соответствии с возрастом) <input type="checkbox"/> Предметы декорации
<p>Микроцентр «Творческая мастерская»</p>	<p>Проживание, преобразование познавательного опыта в продуктивной деятельности. Развитие ручной умелости, творчества. Выработка позиции творца</p>	<ul style="list-style-type: none"> <input type="checkbox"/> Бумага разного формата, разной формы, разного тона <input type="checkbox"/> Достаточное количество цветных карандашей, красок, кистей, тряпочек, пластилина (стеки, доски для лепки) <input type="checkbox"/> Наличие цветной

		<p>бумаги и картона</p> <ul style="list-style-type: none"> <input type="checkbox"/> Достаточное количество ножниц с закругленными концами, клея, клеенок, тряпочек, салфеток для аппликации <input type="checkbox"/> Бросовый материал (фольга, фантики от конфет и др.) <input type="checkbox"/> Место для сменных выставок детских работ, совместных работ детей и родителей <input type="checkbox"/> Место для сменных выставок произведений изобразительного искусства <input type="checkbox"/> Альбомы- раскраски <input type="checkbox"/> Наборы открыток, картинки, книги и альбомы с иллюстрациями, предметные картинки <input type="checkbox"/> Предметы народно – прикладного искусства
Микроцентр «Музыкальный уголок»	Развитие творческих способностей в самостоятельно-	<ul style="list-style-type: none"> <input type="checkbox"/> Детские музыкальные инструменты <input type="checkbox"/> Портрет композитора

	ритмической деятельности	(старший возраст) <input type="checkbox"/> Магнитофон <input type="checkbox"/> Набор аудиозаписей <input type="checkbox"/> Музыкальные игрушки (озвученные, не озвученные) <input type="checkbox"/> Игрушки- самоделки <input type="checkbox"/> Музыкально-дидактические игры <input type="checkbox"/> Музыкально-дидактические пособия

2.Обеспечение методическими рекомендациями и средствами обучения и воспитания

Методическое обеспечение направлений развития ребенка.

Линии развития	Программы	Технологии и методики
технологии и пособия по образовательной области «Физическое развитие»	«Программа воспитания и обучения в детском саду» (2010) – комплексная программа под редакцией М. А. Васильевой, В. В. Гербовой, Т. С. Комаровой.	«Нетрадиционные занятия физкультурой в ДОУ» (Н. С. Голицина). «Сценарии спортивных праздников» (М. Ю. Картушина). «Физическая культура – дошкольникам» (Л. А. Глазырина). «Естественно – научные

		наблюдения и эксперименты в д/с. Человек» (А. И. Иванова).
технологии и пособия по образовательной области «Социально-коммуникативное развитие»	«Программа воспитания и обучения в детском саду» (2010) – комплексная программа под редакцией М. А. Васильевой, В. В. Гербовой, Т. С. Комаровой.	«Ознакомление дошкольников с окружающей действительностью» (Н. В. Алешина). «Азбука общения» (Л. М. Щипицкая). «Моя страна!» (В. И. Натарова).
технологии и пособия по образовательной области «Речевое развитие».	«Программа воспитания и обучения в детском саду» (2010) – комплексная программа под редакцией М. А. Васильевой, В. В. Гербовой, Т. С. Комаровой.	«Развитие речи детей» (под ред. Ф. А. Сохина). «Развитие речи и творчества дошкольников» (под ред. О. С. Ушаковой). «Обучение детей дошкольного возраста рассказыванию» (Э. П. Короткова). «Правильно ли говорит ваш ребенок» (А. И. Максаков).

<p>технологии и пособия по образовательной области «Познавательное развитие»</p>	<p>«Программа воспитания и обучения в детском саду» (2010) – комплексная программа под редакцией М. А. Васильевой, В. В. Гербовой, Т. С. Комаровой. «Юный эколог» (Н.С. Николаева)</p>	<p>«Конспекты интегрированных занятий в подготовительной группе, в средней группе» (А. В. Аджи). «Неизведанное рядом» (занимательные опыты и эксперименты) (О.В.Дыбина) «Занятия с детьми старшего дошкольного возраста» (О. А. Скоролупова). «Зеленые сказки» (экология для малышей) (Т. А. Шорыгина).</p>
<p>технологии и пособия пособий по образовательной области «Художественно-эстетическое развитие»</p>	<p>«Программа воспитания и обучения в детском саду» (2010) – комплексная программа под редакцией М. А. Васильевой, В. В. Гербовой, Т. С. Комаровой.</p>	<p>«Занятия с дошкольниками по изобразительному искусству» (А. С. Галанов) «Рисование с детьми дошкольного возраста» (Р. Г. Казакова). «Ознакомление дошкольников со скульптурой, графикой, живописью» (А. А. Грибовская). «Занятия по изобразительной деятельности в</p>

		<p>детском саду» (средняя, старшая, подготовительная группы) (Г. С. Швайко).9</p> <p>«Са –фи – Дансе» (Ж. Е. Ферелева, Е. Г. Сайкина).</p> <p>«Ладушки» (И. Каплунова, И. Новоскольцева).</p> <p>«Методика преподавания народного танца» (Г. П. Гусев).</p> <p>«Учите детей танцевать» -(Т. В. Пуртова, А. Н. Беликова, О. В. Кветная).</p> <p>«Утренники в детском саду» (Н. Луконина, Л. Чадова).</p> <p>«Праздники в детском саду» (Н. С. Захарова).</p> <p>«Музыкальные игры, ритмические упражнения и танцы для детей» (Г. А. Колодницкий).</p>
--	--	--

3. Организация режима пребывания детей в образовательном учреждении

Ежедневная организация жизни и деятельности детей осуществляется с учетом:

- построения образовательного процесса на адекватных возрасту формах работы с детьми: основной формой работы с детьми дошкольного возраста и ведущим видом деятельности для них является игра;
- решения программных образовательных задач в совместной деятельности взрослого и детей и самостоятельной деятельности детей не только в рамках непосредственно образовательной деятельности, но и при проведении режимных моментов в соответствии со спецификой дошкольного образования.

Организация режима дня.

При проведении режимных процессов МДОУ придерживается следующих **правил**:

- Полное и своевременное удовлетворение всех органических потребностей детей (в сне, питании).
- Тщательный гигиенический уход, обеспечение чистоты тела, одежды, постели.
- Привлечение детей к посильному участию в режимных процессах; поощрение самостоятельности и активности.
- Формирование культурно-гигиенических навыков.
- Эмоциональное общение в ходе выполнения режимных процессов.
- Учет потребностей детей, индивидуальных особенностей каждого ребенка.
- Спокойный и доброжелательный тон обращения, бережное отношение к ребенку, устранение долгих ожиданий, так как аппетит и сон малышей прямо зависят от состояния их нервной системы.

Основные *принципы* построения режима дня:

- Режим дня выполняется на протяжении всего периода воспитания детей в дошкольном учреждении, сохраняя последовательность, постоянство и постепенность.
- Соответствие правильности построения режима дня возрастным психофизиологическим особенностям дошкольника. Поэтому в ДОУ для каждой возрастной группы определен свой режим дня. В детском саду выделяют следующее возрастное деление детей по группам:
- Организация режима дня проводится с учетом теплого и холодного периода года

Режим дня. **младшая группа** **холодный период**

Режимные моменты	Время в режиме дня
Прием детей, самостоятельная деятельность	6.30-8.00
Подготовка к завтраку, завтрак	8.00-8.30
Самостоятельная деятельность	8.30-9.00
Непосредственная образовательная деятельность	9.00-9.10; 9.20-9.30
Подготовка к прогулке, прогулка	9.30-11.25
Возвращение с прогулки, самостоятельная деятельность, подготовка к обеду	11.25-11.45
Обед	11.45-12.20
Спокойные игры, подготовка ко сну	12.00-12.20
Дневной сон	12.20-15.00
Постепенный подъем, самостоятельная деятельность	15.00-15.25
Полдник (совмещенный с ужином)	15.25-15.40
Самостоятельная деятельность, чтение художественной литературы	15.40-16.00
Подготовка к прогулке, прогулка	16.00-17.40
Возвращение с прогулки, самостоятельная деятельность, постепенный уход домой	17.40-18.30

теплый период

Режимные моменты	Время в режиме дня
Прием детей на улице, самостоятельная деятельность	6.30-8.00

Подготовка к завтраку, завтрак	8.00-8.30
Самостоятельная деятельность	8.30-9.00
Непосредственная образовательная деятельность	9.00-.9.10; 9.20-9.30
Подготовка к прогулке, прогулка	9.30-11.35
Возвращение с прогулки, самостоятельная деятельность, подготовка к обеду	11.25-11.45
Обед	11.45-12.20
Спокойные игры, подготовка ко сну	12.00-12.20
Дневной сон	12.20-15.00
Постепенный подъем, самостоятельная деятельность	15.00-15.25
Полдник (совмещенный с ужином)	15.25-15.40
Самостоятельная деятельность, чтение художественной литературы	15.40-16.00
Подготовка к прогулке, прогулка	16.00-17.40
Возвращение с прогулки, самостоятельная деятельность, постепенный уход домой	17.40-18.30

**Режим дня.
I I младшая группа
Холодный период**

Режимные моменты	Время в режиме дня
Прием детей, утренняя гимнастика, самостоятельная деятельность	6.30-8.20
Подготовка к завтраку, завтрак	8.20-8.45

Самостоятельная деятельность	8.45-9.00
Непосредственная образовательная деятельность	9.00-.9.15; 9.25-9.40
Подготовка к прогулке, прогулка	9.40-12.00
Возвращение с прогулки, самостоятельная деятельность, подготовка к обеду	12.00-12.20
Обед	12.20-12.40
Спокойные игры, подготовка ко сну	12.40-12.50
Дневной сон	12.50-15.00
Постепенный подъем, самостоятельная деятельность	15.00-15.25
Полдник (совмещенный с ужином)	15.25-15.40
Самостоятельная деятельность	15.40-16.00
Подготовка к прогулке, прогулка	16.00-17.40
Возвращение с прогулки, самостоятельная деятельность, постепенный уход домой	17.40-18.30

Теплый период

Режимные моменты	Время в режиме дня
Прием детей на улице, утренняя гимнастика, самостоятельная деятельность	6.30-8.20
Подготовка к завтраку, завтрак	8.20-8.45
Самостоятельная деятельность	8.45-9.00
Непосредственная образовательная деятельность	9.00-.9.15; 9.25-9.40
Подготовка к прогулке, прогулка	9.40-12.00
Возвращение с прогулки, самостоятельная деятельность, подготовка к обеду	12.00-12.20

Обед	12.20-12.40
Спокойные игры, подготовка ко сну	12.40-12.50
Дневной сон	12.50-15.00
Постепенный подъем, самостоятельная деятельность	15.00-15.25
Полдник (совмещенный с ужином)	15.25-15.40
Самостоятельная деятельность	15.40-16.00
Подготовка к прогулке, прогулка	16.00-17.40
Возвращение с прогулки, самостоятельная деятельность, постепенный уход домой	17.40-18.30

**Режим дня.
Средняя группа
Холодный период**

Режимные моменты	Время в режиме дня
Прием детей, утренняя гимнастика ,игры, дежурство	6.30-8.20
Подготовка к завтраку, завтрак	8.20-8.45
Самостоятельная деятельность	8.45-9.10
Непосредственная образовательная деятельность	9.10-9.30 9.40-10.00
Подготовка к прогулке, прогулка	10.00-12.10

Возвращение с прогулки, самостоятельная деятельность.	12.10-12.30
подготовка к обеду, обед	12.30-13.00
Дневной сон	13.00-15.00
Постепенный подъем, самостоятельная деятельность	15.00-15.25
Полдник (совмещенный с ужином)	15.25-15.50
Самостоятельная деятельность	15.50-16.15
Чтение художественной литературы	16.15-16.30
Подготовка к прогулке, прогулка	16.30-18.45
Возвращение с прогулки, самостоятельная деятельность, постепенный уход домой	18.45-19.30

Теплый период

Режимные моменты	Время в режиме дня
Прием детей на улице, утренняя гимнастика, игры, дежурство	6.30-8.20
Подготовка к завтраку, завтрак	8.20-8.45
Самостоятельная деятельность	8.45-9.10
Непосредственная образовательная деятельность	9.10-9.30 9.40-10.00
Подготовка к прогулке, прогулка	10.00-12.10
Возвращение с прогулки, самостоятельная деятельность.	12.10-12.30

подготовка к обеду, обед	12.30-13.00
Дневной сон	13.00-15.00
Постепенный подъем, самостоятельная деятельность	15.00-15.25
Полдник (совмещенный с ужином)	15.25-15.50
Самостоятельная деятельность	15.50-16.15
Чтение художественной литературы	16.15-16.30
Подготовка к прогулке, прогулка	16.30-18.45
Возвращение с прогулки, самостоятельная деятельность, постепенный уход домой	18.45-19.30

Старшая группа

Холодный период

Режимные моменты	Время в режиме дня
Прием детей, утренняя гимнастика, игры,	6.30-8.25
Подготовка к завтраку, завтрак, дежурство	8.25-8.45
Утренний круг	8.45-9.00
Занятия, занятия со специалистами	9.00-9.25
	9.35-10.00
	10.10-10.35

Подготовка к прогулке, прогулка	10.35-12.25
Возвращение с прогулки, самостоятельная деятельность,	12.25-12.40
подготовка к обеду ,обед	12.40-13.10
Спокойные игры, подготовка ко сну, дневной сон	13.10-15.00
Постепенный подъем, самостоятельная деятельность	15.00-15.25
Полдник (совмещенный с ужином)	15.25-15.40
Самостоятельная деятельность	15.40-16.20
Чтение художественной литературы	16.20-16.40
Подготовка к прогулке, прогулка	16.40-18.10
Возвращение с прогулки, самостоятельная деятельность, постепенный уход домой	18.10-18.30

Теплый период

Режимные моменты	Время в режиме дня
Прием детей, утренняя гимнастика ,игры, дежурство	6.30-8.25
Подготовка к завтраку, завтрак	8.25-8.55
Самостоятельная деятельность	8.55-9.00
Непосредственная образовательная деятельность	9.00-9.25
	9.35-10.00
	10.10-10.35
Подготовка к прогулке, прогулка	10.35-12.25
Возвращение с прогулки, самостоятельная	12.25-12.40

деятельность,	
подготовка к обеду ,обед	12.40-13.10
Спокойные игры, подготовка ко сну, дневной сон	13.10-15.00
Постепенный подъем, самостоятельная деятельность	15.00-15.25
Полдник (совмещенный с ужином)	15.25-15.40
Самостоятельная деятельность	15.40-16.20
Чтение художественной литературы	16.20-16.40
Подготовка к прогулке, прогулка	16.40-18.10
Возвращение с прогулки, самостоятельная деятельность, постепенный уход домой	18.10-18.30

**Подготовительная группа
Холодный период**

Режимные моменты	Время в режиме дня
Прием детей, утренняя гимнастика ,игры, дежурство	6.30-8.10
Подготовка к завтраку, завтрак	8.10-8.50
Самостоятельная деятельность	8.50-9.00
Непосредственная образовательная деятельность	9.00-9.30
	9.40-10.10
	10.20-10.50
Подготовка к прогулке, прогулка	10.50-12.35

Возвращение с прогулки, самостоятельная деятельность, подготовка к обеду	12.35-12.45
Обед	12.45-13.15
Спокойные игры, подготовка ко сну, дневной сон	13.15-15.00
Постепенный подъем, самостоятельная деятельность	15.00-15.25
Полдник (совмещенный с ужином)	15.25-15.40
Самостоятельная деятельность	15.40-16.20
Чтение художественной литературы	16.20-16.40
Подготовка к прогулке, прогулка	16.40-18.10
Возвращение с прогулки, самостоятельная деятельность, постепенный уход домой	18.10-18.30

Теплый период

Режимные моменты	Время в режиме дня
Прием детей на улице, утренняя гимнастика, игры, дежурство	6.30-8.10
Подготовка к завтраку, завтрак	8.10-8.50
Самостоятельная деятельность	8.50-9.00
Непосредственная образовательная деятельность	9.00-9.30
	9.40-10.10
	10.20-10.50
Подготовка к прогулке, прогулка	10.50-12.35
Возвращение с прогулки, самостоятельная деятельность	12.35-12.45

деятельность, подготовка к обеду	
Обед	12.45-13.15
Спокойные игры, подготовка ко сну, дневной сон	13.15-15.00
Постепенный подъем, самостоятельная деятельность	15.00-15.25
Полдник (совмещенный с ужином)	15.25-15.40
Самостоятельная деятельность	15.40-16.20
Чтение художественной литературы	16.20-16.40
Подготовка к прогулке, прогулка	16.40-18.10
Возвращение с прогулки, самостоятельная деятельность, постепенный уход домой	18.10-18.30

**Годовой календарный образовательный график
на 2011-2012 учебный год**

Структурный элемент	Начало	Окончание	Количество недель	Количество рабочих дней	Количество календарных дней
Учебный год	01.09	31.05	39нед.	157	273
Адаптация и мониторинг	01.09	30.09	4нед.2дня	17	30
Образовательная работа с детьми	01.10	31.12	13нед. 1день	64	92
Мониторинг осведомленности	24.12	31.12	1нед.	6	8

Каникулы (зимние)	01.01	10.01	1нед.3дня	----	10
Образовательная деятельность с детьми	11.01	23.03	10нед.1 день	51	72
Каникулы (весенние)	24.03	01.04	1нед.4дня	7	11
Образовательная деятельность с детьми	02.04	31.05	8нед.2 дня	41	61
Экспертно-оценочный этап	16.05	31.05	2нед.2дня	10	16
Летнее-оздоровительный период	01.06	31.08	13нед.1день	65	92

**Продолжительность НОД* детей
в соответствии с возрастом**

1,5-3 года	3-4 года	4-5 лет	5-6 лет	6-7 лет
8-10 мин	15 мин	20 мин	25 мин	До 30 мин

*НОД- непосредственно образовательная деятельность

Примерное комплексно-тематическое планирование

Тематический принцип построения образовательного процесса позволяет легко вводить региональные и этнокультурные компоненты, учитывать специфику дошкольного учреждения.

Предлагаемое в Программе комплексно-тематическое планирование следует рассматривать как примерное. Дошкольное образовательное учреждение для введения регионального и культурного компонента, для учета особенностей своего дошкольного учреждения вправе по своему усмотрению частично или полностью менять темы или названия тем, содержание работы, временной период.

Одной теме следует уделять не менее одной недели. Оптимальный период — 2–3 недели. Тема должна быть отражена в подборе материалов, находящихся в группе и центрах (уголках) развития.

Выделение основной темы периода не означает, что абсолютно вся деятельность детей должна быть посвящена этой теме. Цель введения основной темы периода — интегрировать образовательную деятельность и избежать неоправданного дробления детской деятельности по образовательным областям.

Первая младшая группа

Тема	Развернутое содержание	Период	Итоговые мероприятия
Детский сад	Адаптировать детей к условиям детского сада. Познакомить с детским садом как ближайшим социальным окружением ребенка (помещением и оборудованием группы: личный шкафчик, кровать, игрушки и пр.). Познакомить с детьми, воспитателем. Способствовать формированию положительных эмоций по отношению к детскому саду, воспитателю, детям.	20 августа — 10 сентября	
Осень	Формировать элементарные представления об осени (сезонные изменения в природе, одежде людей, на участке детского сада). Дать первичные представления о сборе урожая, о некоторых	10-30 сентября	Праздник «Осень». Выставка детского творчества, Сбор осенних листьев и создание коллективной работы—плаката с самыми красивыми из собранных листьев.

	овошах, фруктах, ягодах, грибах. Расширять знания о домашних животных и птицах. Знакомить с особенностями поведения лесных зверей и птиц осенью.		
Я в мире человек	Дать представление о себе как чело века; об основных частях тела чело века, их назначении. Закреплять знание своего имени, имен членов семьи. Формировать навык называть воспитателя по имени и отчеству. Формировать первичное понимание того, что такое хорошо и что такое плохо; начальные представления о здоровом образе жизни.	1-15 октября	Совместное с родителями чаепитие. Создание коллективного плаката с фотографиями детей. Игра «Кто у нас хороший?»
Мой дом	Знакомить детей с родным селом: его названием, объектами (улица, дом, магазин, сельский совет, с транспортом, «сельскими» профессиями (учитель, продавец, участковый).	16 октября — 4 ноября	Тематическое развлечение «Мои любимые игрушки». Выставка детского творчества.
Мониторинг		5-14 ноября	Заполнение персональных карт детей.
Новогодний	Организовывать все виды	15 ноября	Новогодний утренник.

праздник	детской деятельности (игровой, коммуникативной, трудовой, познавательно исследовательской, продуктивной, музыкально художественной, чтения) вокруг темы Нового года и новогоднего праздника.	— 31 декабря	
Зима	Формировать элементарные представления о зиме (сезонные изменения в природе, одежде людей, на участке детского сада). Расширять знания о домашних животных и птицах. Знакомить с некоторыми особенностями поведения лесных зверей и птиц зимой.	1-31 января	Праздник «Зима». Выставка детского творчества.
Мамин день	Организовывать все виды детской деятельности (игровой, коммуникативной, трудовой, познавательно исследовательской, продуктивной, музыкально художественной, чтения) вокруг темы семьи, любви к маме, бабушке.	1 февраля — 8 марта	Мамин праздник,

Народная игрушка	Знакомить с народным творчеством на примере народных игрушек. Знакомить с устным народным творчеством (песенки, потешки и др.). Использовать фольклор при организации всех видов детской деятельности.	9-20 марта	Игры забавы. Праздник народной игрушки.
Мониторинг		21-31 марта	Заполнение персональных карт детей.
Весна	Формировать элементарные представления о весне (сезонные изменения в природе, одежде людей, на участке детского сада). Расширять знания о домашних животных и птицах. Знакомить с некоторыми особенностями поведения лесных зверей и птиц весной.	1-30 апреля	Праздник «Весна». Выставка детского творчества.
Лето	Формировать элементарные представления о лете (сезонные изменения в природе, одежде людей, на участке детского сада). Расширять знания о домашних животных и птицах, об овощах, фруктах, ягодах. Знакомить	1-31 мая	Праздник «Лето».

	с некоторыми особенностями поведения лесных зверей и птиц летом. Познакомить с некоторыми животными жарких стран,		
В летний период детский сад работает в каникулярном режиме		1 июня — 20 августа	

Вторая младшая группа

Тема	Развернутое содержание работы	период	Итоговые мероприятия
До свидания, лето, здравствуй , детский сад!	Вызвать у детей радость от возвращения в детский сад. Продолжать знакомство с детским садом как ближайшим социальным окружением ребенка: профессии сотрудников детского сада (вое питатель, помощник воспитателя, музыкальный руководитель, врач, дворник), предметное окружение, правила поведения в детском саду, взаимоотношения со сверстниками. Знакомить детей друг с другом в ходе игр (если дети уже знакомы, помочь вспомнить друг друга). Формировать дружеские, доброжелательные отношения между детьми (коллективная художественная работа,	20 августа — 10 сентября	Развлечение для детей, организованный сотрудниками детского сада с участи емродителей. Дети вподготовке не участвуют, но принимают активное участие в развлечении (а подвижных играх, викторинах).

	песенка о дружбе, совместные игры).		
Осень	Расширять представления детей об осени (сезонные изменения в природе, одежде людей, на участке детского сада), о времени сбора урожая, о некоторых овощах, фруктах, ягодах, грибах, Знакомить с сельскохозяйственными профессиями. Знакомить с правилами безопасного поведения на природе. Воспитывать бережное отношение к природе. Развивать умения замечать красоту осенней природы, вести наблюдения за погодой. Расширять знания о домашних животных и птицах. Знакомить с некоторыми особенностями поведения лесных зверей и птиц осенью.	11-30 сентября	Праздник «Осень". Выставка детского творчества.
Я и моя семья	Формировать начальные представления о здоровье и здоровом образе ЖИЗНИ. Формировать образ Я. Формировать элементарные навыки ухода за своим лицом и телом. Развивать представления о своем внешнем облике. Развивать гендерные представления, Формировать умение называть свое имя, фамилию, имена членов семьи, говорить о себе в первом лице. Развивать представления о своей семье.	1-15 октября	Открытый день здоровья. Спортивное развлечение
Мой дом,	Знакомить с домом, с предметами	16 октября	Сюжетно ролевая

Моё село	домашнего обихода, мебелью, бытовыми приборами, Знакомить с родным селом, его названием, основными достопримечательностям и. Знакомить с видами транспорта, в том числе с городским, с правилами поведения в городе, с элементарны ми правилами дорожного движения. Знакомить с профессиями (милиционер, продавец, парикмахер, шофер, водитель автобуса).	— 4 ноября	игра по правилам дорожного движения.
Мониторинг		5-14 ноября	Заполнение персональных карт развития детей.
Новогодний праздник	Организовывать все виды детской деятельности (игровой, коммуникативной, трудовой, познавательно исследовательской, продуктивной, музыкально художественной, чтения) вокруг темы Нового года и новогоднего праздника.	15 ноября — 31 декабря	Новогодний утренник.
зима.	Расширять представления о зиме. Знакомить с зимними видами спорта, Формировать представления о безопасном поведении зимой, Формировать исследовательский и познавательный интерес в ходе экспериментирования с водой и льдом. Воспитывать бережное отношение к	1-31 января	Праздник «Зима» Выставка детского творчества.

	природе, умение замечать красоту зимней природы. Расширять представления о сезонных изменениях в природе (изменения в погоде, растения зимой, поведение зверей и птиц). Формировать первичные представления о местах, где всегда зима.		
День Защитника Отечества	Осуществлять патриотическое воспитание. Знакомить с «военными» профессиями. Воспитывать любовь к Родине. Формировать первичные гендерные представления (воспитывать в мальчиках стремления быть сильными, смелыми, стать защитниками Родины).	1-23 февраля	Праздник, посвященный Дню защитника Отечества.
8 марта	Организовывать все виды детской деятельности (игровой, коммуникативной, трудовой, познавательно исследовательской, продуктивной, музыкально художественной, чтения) вокруг темы семьи, любви к маме, бабушке. Воспитывать уважение к воспитателям.	24 февраля — 8 марта	Праздник «8 Марта» Выставка детского творчества.
Знакомство с народной культурой и традициями	Расширять представления о народной игрушке (дымковская игрушка, матрешка и др.). Знакомить с народными промыслами. Продолжать знакомить с устным народным творчеством. Использовать фольклор при организации всех видов	9-31 марта	Фольклорный праздник. Выставка детского творчества.

	детской деятельности.		
Весна	Расширять представления о весне. Воспитывать бережные отношения к природе, умение замечать красоту весенней природы. Расширять представления о сезонных изменениях (изменения в погоде, растения весной, поведение зверей и птиц). Расширять представления о простейших связях в природе (потеплело — появилась травка и т. д.).	1-20 апреля	Праздник «Весна». Выставка детского творчества.
Мониторинг		20 апреля — 1 мая	Заполнение персональных карт развития детей,
Лето	Расширять представления детей о лете, о сезонных изменениях (сезонные изменения в природе, одежде людей, на участке детского сада). Формировать элементарные представления о садовых и огородных растениях. Формировать исследовательский и познавательный интерес в ходе экспериментирования с водой и песком. Воспитывать бережное отношение к природе, умение замечать красоту летней природы.	1-31 мая	Праздник «Лето».
В летний период детский сад работает в каникулярном		1 июня —	

режиме	20 Августа	
--------	---------------	--

Средняя группа

Тема	Развернутое содержание работы	период	Итоговые мероприятия
День знаний	Развивать у детей познавательную мотивацию, интерес к школе, книге. Формировать дружеские, доброжелательные отношения между детьми. Продолжать знакомить с детским садом как ближайшим социальным окружением ребенка (обратить внимание на произошедшие изменения: покрашен забор, появились новые столы), расширять представления о профессиях сотрудников детского сада (воспитатель, помощник воспитателя, музыкальный руководитель, врач, дворник, повар и др.)	20 августа — 10 сентября	Праздник "День знаний», организованный сотрудниками детского сада с участием родителей. Дети праздник не готовят, но активно участвуют в конкурсах, викторинах; демонстрируют свои способности.
Осень	Расширять представления детей об осени. Развивать умение устанавливать простейшие связи между явлениями живой и неживой природы (похолодало — исчезли бабочки, отцвели цветы и т. д.), вести сезонные наблюдения. Расширять представления о сельскохозяйственных профессиях, о профессии лесника. Расширять знания об овощах и фруктах	11 -30 сентября	Праздник «Осень». Выставка детского творчества.

	(местных, экзотических). Расширять представления о правилах безопасного поведения на природе. Воспитывать бережное отношение к природе. Формировать элементарные экологические представления.		
Я в мире Человек	<p>Расширять представления о здоровье и здоровом образе жизни. Расширять представления детей о своей семье. Формировать первоначальные представления о родственных отношениях в семье (сын, дочь, мама, папа и т. д.).</p> <p>Закреплять знание детьми своего имени, фамилии и возраста; имен родителей. Знакомить детей с профессиями родителей. Воспитывать уважение к труду близких взрослых.</p> <p>Формировать положительную самооценку, образ Я (помогать каждому ребенку как можно чаще убеждаться в том, что он хороший, что его любит).</p> <p>Развивать представления детей о своем внешнем облике. Воспитывать эмоциональную отзывчивость на состояние близких людей, формирование уважительного, заботливого отношения к пожилым родственникам.</p>	1 -20 октября	Открытый день здоровья.
Мое село,	Знакомить с родным поселком.	21 октября — 4	Спортивный праздник.

моя страна	Формировать начальные представления о родном крае, его истории и культуре. Воспитывать любовь к родному краю. Расширять представления о видах транспорта и его назначении. Расширять представления о правилах поведения в городе, элементарных правилах дорожного движения. Расширять представления о профессиях. Познакомить с некоторыми выдающимися людьми, прославившими Россию,	ноября	
Мониторинг		5-14 ноября	Заполнение персональ кых карт детей
Новогодний праздник	Организовывать все виды детской деятельности (игровой, коммуникативной, трудовой, познавательно исследовательской, продуктивной, музыкально художественной, чтения) вокруг темы Нового года и новогоднего праздника.	15 ноября — 31 декабря	Праздник "Новый год», Выставка детского творчества.
Зима	Расширять представления детей о зиме. Развивать умение устанавливать простейшие связи между явлениями живой и неживой природы. Развивать умение вести сезонные наблюдения, замечать красоту зимней природы, Знакомить с зимними видами спорта. Формировать представления о безопасном поведении людей зимой. Формировать исследовательский и	1-31 января	Праздник «Зима». Выставка детского творчества.

	<p>познавательный интерес в ходе экспериментирования с водой и льдом, Закреплять знания о свойствах снега и льда. Расширять представления о местах, где всегда зима, о животных Арктики и Антарктики.</p>		
<p>День защитника Отечества</p>	<p>Знакомить детей с «военными» профессиями (солдат, танкист, летчик, моряк, пограничник); с военной техникой (танк, самолет, военный крейсер); с флагом России, Воспитывать любовь к Родине. Осуществлять тендерное воспитание (формировать у мальчиков стремление быть сильными, смелыми, стать защитниками Родины; воспитывать в девочках уважение к мальчикам как будущим защитникам Родины). Приобщать к русской истории через знакомство с былинами о богатырях.</p>	<p>1-23 февраля</p>	<p>Праздник, посвященный Дню защитника Отечества. Выставка детского творчества.</p>
<p>8 марта</p>	<p>Организовывать все виды детской деятельности (игровой, коммуникативной, трудовой, познавательно исследовательской, продуктивной, музыкально художественной, чтения) вокруг темы семьи, любви к маме, бабушке. Воспитывать уважение к воспитателям. Расширять гендерные представления. Привлекать детей к изготовлению</p>	<p>24 февраля — 8 марта</p>	<p>Праздник "8 Марта", Выставка детского творчества</p>

	подарков маме, бабушке, воспитателям,.		
Знакомство с народной культурой и традициями	Расширять представления о народной игрушке (дымковская игрушка, матрешка и др.). Знакомить с народными промыслами. Продолжать знакомить с устным народным творчеством. Использовать фольклор при организации всех видов детской деятельности.	9-20 марта	Фольклорный праздник. Выставка детского творчества.
Мониторинг		21-31 марта	Заполнение персональных карт детей.
Весна	Расширять представления детей о весне. Развивать умение устанавливать простейшие связи между явлениями живой и неживой природы, вести сезонные наблюдения, Расширять представления о правилах безопасного поведения на природе. Воспитывать бережные отношения к природе. Формировать элементарные экологические представления. Формировать представления о работах, проводимых весной в саду и огороде. Привлекать детей к посильному труду на участке детского сада, в цветнике.	1-20 апреля	Праздник «Весна». Выставка детского творчества.
День Победы	Осуществлять патриотическое воспитание. Воспитывать любовь к Родине. Формировать представления о празднике, посвященном Дню Победы, Воспитывать уважение к ветеранам	21 апреля — 9 мая	Праздник, посвященный Дню Победы. Выставка детского творчества.

	войны.		
Лето	Расширять представления детей о лете. Развивать умение устанавливать простейшие связи между явлениями живой и неживой природы, вести сезонные наблюдения. Знакомить с летними видами спорта. Формировать представления о безопасном поведении в лесу.	10-31 мая	Праздник «Лето», Спортивный праздник. Выставка детского творчества.
В летний период детский сад работает в каникулярном режиме		1 июня — 20 августа	

Старшая группа

Тема	Развернутое содержание работы	период	Итоговые мероприятия
День знаний	Развивать у детей познавательную мотивацию, интерес к школе, книгам. Формировать дружеские, доброжелательные отношения между детьми. Продолжать знакомить с детским садом как ближайшим социальным окружением ребенка (обратить внимание на произошедшие изменения; покрашен забор, появились новые столы), расширять представления о профессии их сотрудников детского сада (воспитатель, помощник воспитателя, музыкальный руководитель, врач, дворник).	15 августа — 1 сентября	Праздник - День знаний».

Осень	Расширять знания детей об осени. Продолжать знакомить с сельскохозяйственными профессиями. Закреплять знания о правилах безопасного поведения в природе. Формировать обобщенные представления об осени как времени года, приспособленности растений и животных к изменениям в природе, явлениях природы. Дать первичные представления об экосистемах, природных зонах. Расширять представления о неживой природе.	1-30 сентября	Праздник «Осень». Выставка детского творчества,
Я вырасту здоровым	Расширять представления о здоровье и здоровом образе жизни. Воспитывать стремление вести здоровый образ жизни. Формировать положительную самооценку. Закреплять знание домашнего адреса и телефона, имен и отчеств родителей, их профессий. Расширять знания детей о самих себе, о своей семье, о том, где работают родители, как важен для общества их труд.	1-15 октября	Открытый день здоровья.
День народного единства	Расширять представления детей о родной стране, о государственных праздниках; вызвать интерес к истории своей страны; воспитывать чувство гордости за свою страну, любви к ней. Знакомить с историей России, гербом и флагом, мелодией гимна. Рассказывать	16 октября — 4 ноября	Праздник «День народного единства». Выставка детского творчества.

	о людях, прославивших Россию; о том, что Российская Федерация (Россия) — огромная многонациональная страна; Москва — главный город, столица нашей Родины.		
Мониторинг		5-15 ноября	Заполнение персональных карт детей.
Новый год	Привлекать к активному разнообразному участию в подготовке к празднику и его проведению. Воспитывать чувство удовлетворения от участия в коллективной предпраздничной деятельности. Закладывать основы праздничной культуры. Вызвать эмоционально положительное отношение к предстоящему празднику, желание активно участвовать в его подготовке. Вызвать стремление поздравить близких с праздником, преподнести подарки, сделанные своими руками. Познакомить с традициями празднования Нового года в различных странах.	15 ноября — 31 декабря	Праздник - "Новый год". Выставка детского творчества.
Зима	Продолжать знакомить детей с зимой как: временем года, с зимними видами спорта. Формировать первичный исследовательский и познавательный	1-31 января	Праздник «Зима». Зимняя олимпиада.

	интерес через экспериментирование с водой и льдом. Расширять и обогащать знания детей об особенностях зимней природы (холода, заморозки, снегопады, сильные ветры}, особенностях деятельности людей в городе, на селе; о безопасном поведении зимой.		Выставка детского творчества.
День защитника Отечества	Продолжать расширять представления детей о Российской армии. Рассказывать о трудной, но почетной обязанности защищать Родину, охранять ее спокойствие и безопасность; о том, как в годы войн храбро сражались и защищали нашу страну от врагов прадеды, деды, отцы. Воспитывать в духе патриотизма, любви к Родине. Знакомить с разными родами войск (пехота, морские, воздушные, танковые войска), боевой техникой. Расширять гендерные представления, формировать в мальчиках стремление быть сильными, смелыми, стать защитниками Родины; воспитывать в девочках уважение к мальчикам как будущим защитникам Родины.	1-23 февраля	Праздник «23 февраля — день защитника Отечества» Выставка детского творчества.
Международный женский	Организовывать все виды детской деятельности {игровой, коммуникативной, трудовой,	24 февраля — 8 марта	Праздник «8 Марта». Выставка

день	<p>познавательной исследовательской, продуктивной, музыкально художественной, чтения) вокруг темы семьи, любви к маме, бабушке. Воспитывать уважение к воспитателям. Расширять гендерные представления, воспитывать в мальчиках представление о том, что мужчины должны внимательно и уважительно относиться к женщинам. Привлекать детей к изготовлению подарков маме, бабушке, воспитателям. Воспитывать бережное и чуткое отношение к самым близким людям, побуждать радовать близких добрыми делами.</p>		детского творчества.
Народная культура и традиции	<p>Продолжать знакомить детей с народными традициями и обычаями, с народным декоративно прикладным искусством (Городец, Полхов Майдан, Гжель), Расширять представления о народных игрушках (матрешки — городецкая, богородская; бирюльки). Знакомить с национальным декоративно прикладным искусством. Рассказать о русской избе и других строениях, их внутреннем убранстве, предметах быта, одежды.</p>	3-20 марта	Фольклорный праздник. Выставка детского творчества.
Монитори		20 марта — 1	Заполнение

нг		апреля	персональных карт детей.
Весна	Формировать у детей обобщенные представления о весне как времени года, приспособленности растений и животных к изменениям в природе. Расширять знания о характерных признаках весны; о прилете птиц; о связи между явлениями живой и неживой природы и сезонными видами труда; о весенних изменениях в природе (тает снег, разливаются реки, прилетают птицы, травка и цветы быстрее появляются на солнечной стороне, чем в тени).	1-15 апреля	Праздник «Весна красна». День Земли — 22 апреля. Выставка детского творчества.
День Победы	Воспитывать детей в духе патриотизма, любви к Родине. Расширять знания о героях Великой Отечественной войны, о победе нашей страны в войне. Знакомить с памятниками героям Великой Отечественной войны.	15 апреля — 9 мая	Праздник «День Победы». Выставка детского творчества.
Лето	Формировать у детей обобщенные представления о лете как времени года; признаках лета. Расширять и обогащать представления о влиянии тепла, солнечного света на жизнь людей,	10-31 мая	Праздник «Лето» День защиты окружающей среды — 5

	животных и растений (природа «расцветает», созревает много ягод, фруктов, овощей; много корма для зверей, птиц и их детенышей); представления о съедобных и несъедобных грибах.		июня. Выставка детского творчества.
В летний период детский сад работает в каникулярном режиме		1 июня — 20 Августа	

Подготовительная к школе группа

Тема	Развернутое содержание работы	период	Итоговые мероприятия
День знаний	Развивать познавательный интерес, интерес к школе, к книгам. Закреплять знания детей о школе, о том, зачем нужно учиться, кто и чему учит в школе, о школьных принадлежностях и т. д. Формировать положительные представления о профессии учителя и «профессии» ученика.	15 августа — 10 сентября	Праздник «День знаний».
Осень	Расширять знания детей об осени. Продолжать знакомить с сельскохозяйственными профессиями. Закреплять знания о правилах безопасного поведения в природе. Закреплять знания о временах года, последовательности месяцев в году. Воспитывать бережное отношение	11-30 сентября	Праздник «Осень». Выставка детского творчества.

	<p>к природе. Расширять представления об отображении осени в произведениях искусства (поэтического, изобразительного, музыкального). Расширять представления о творческих профессиях.</p>		
Мое село, моя страна, моя планета	<p>Расширять представления детей о родном крае. Продолжать знакомить с достопримечательностями региона, в котором живут дети. Воспитывать любовь к «малой Родине», гордость за достижения своей страны. Рассказывать детям о том, что Земля — наш общий дом, на Земле много разных стран. Объяснять, как важно жить в мире со всеми народами, знать и уважать их культуру, обычаи и традиции.</p>	1-15 октября	Выставка детского творчества.
День народного единства	<p>Расширять представления детей о родной стране, о государственных праздниках. Дать элементарные сведения об истории России. Углублять и уточнять представления о Родине — России, Поддерживать</p>	16 октября — 4 ноября	Праздник «День народного единства» Выставка детского творчества.

	<p>интерес детей к событиям, происходящим в стране, воспитывать чувство гордости за ее достижения. Закреплять знания о флаге, гербе и гимне России.</p> <p>Расширять представления о Москве — главном городе, столице России.</p> <p>Рассказать детям о Ю. А. Гагарине и других героях космоса. Воспитывать уважение к людям разных национальностей и их обычаям.</p>		
Мониторинг		5-14 ноября	Заполнение персональных карт детей.
Новый год	<p>Привлекать к активному разнообразному участию в подготовке к празднику и его проведении.</p> <p>Воспитывать чувство удовлетворения от участия в коллективной предпраздничной деятельности.</p> <p>Закладывать основы праздничной культуры. Вызвать эмоционально положительное отношение к предстоящему празднику, желание активно участвовать в его подготовке. Вызвать стремление поздравить близких с праздником, преподнести подарки, сделанные своими руками. Продолжать знакомить с традициями празднования Нового</p>	15 ноября -31 декабря	Праздник «Новый год» Выставка детского творчества

	года в различных странах.		
Зима	Продолжать знакомить с зимой, с зимними видами спорта. Расширять и обогащать знания об особенностях зимней природы (холода, заморозки, снегопады, сильные ветры), особенностях деятельности людей в городе, на селе; о безопасном поведении зимой. Формировать первичный исследовательский и познавательный интерес через экспериментирование с водой и льдом. Продолжать знакомить с природой Арктики и Антарктики. Дать представление об особенностях зимы в разных широтах и в разных полушариях Земли.	1-31 января	Праздник «Зима». Зимняя олимпиада. Выставка детского творчества.

<p>День защитника Отечества</p>	<p>Продолжать расширять представления детей о Российской армии. Рассказывать о трудной, но почетной обязанности защищать Родину, охранять ее спокойствие и безопасность; о том, как в годы войн храбро сражались и защищали нашу страну от врагов прадеды, деды, отцы. Воспитывать в духе патриотизма, любви к Родине. Знакомить с разными родами войск (пехота, морские, воздушные, танковые войска), боевой техникой. Расширять гендерные представления, формировать у мальчиков стремление быть сильными, смелыми, стать защитниками Родины; воспитывать у девочек уважения к мальчикам как будущим защитникам Родины.</p>	<p>1 -23 февраля</p>	<p>Праздник «23 февраля -день защитника Отечества». Выставка детского творчества.</p>
<p>Международный женский день</p>	<p>Организовывать все виды детской деятельности (игровой, коммуникативной, трудовой, познавательно исследовательской, продуктивной, музыкально художественной, чтения) вокруг темы семьи, любви к маме, бабушке. Воспитывать уважение к воспитателям. Расширять гендерные представления, воспитывать у мальчиков представление о том, что мужчины должны внимательно и уважительно относиться к женщинам.</p>	<p>24 февраля — 8 марта</p>	<p>Праздник «8 Марта». Выставка детского творчества.</p>

	<p>Привлекать детей к изготовлению подарков маме, бабушке, воспитателям. Воспитывать бережное и чуткое отношение к самым близким людям, потребность радовать близких добрыми делами.</p>		
Народная культура и традиции	<p>Знакомить детей с народными традициями и обычаями. Расширять представления об искусстве, традициях и обычаях народов России. Продолжать знакомить детей с народными песнями, плясками. Расширять представления о разнообразии народного искусства, художественных промыслов (различные виды материалов, разные регионы нашей страны и мира). Воспитывать интерес к искусству родного края; прививать любовь и бережное отношение к произведениям искусства.</p>	9-21 марта	<p>Фольклорный праздник. Выставка детского творчества.</p>
Мониторинг		22-31 марта	<p>Заполнение персональных карт детей.</p>
Весна	<p>Формировать у детей обобщенные представления о весне, приспособленности растений и животных к изменениям в природе. Расширять знания о характерных при</p>	1-15 апреля	<p>Праздник «Весна красна». День Земли -22 апреля. Выставка</p>

	знаках весны; о прилете птиц; о связи между явлениями живой и неживой природы и сезонными видами труда; о весенних изменениях в природе.		детского творчества.
День Победы	<p>Воспитывать детей в духе патриотизма, любви к Родине.</p> <p>Расширять знания о героях Великой Отечественной войны, о победе нашей страны в войне.</p> <p>Познакомить с памятниками героям Великой Отечественной войны.</p> <p>Рассказывать детям о воинских наградах дедушек, бабушек, родителей.</p> <p>Показать преемственность поколений защитников Родины: от древних богатырей до героев Великой Отечественной войны.</p>	15 апреля — 9 мая	Праздник «День Победы». Выставка детского творчества
До свидания, детский сад! Здравствуй, школа!	<p>Организовывать все виды детской деятельности (игровой, коммуникативной, трудовой, познавательно исследовательской, продуктивной, музыкально художественной, чтения) на тему прощания с детским садом и поступления в школу.</p> <p>Формировать эмоционально положительное отношение к предстоящему поступлению в 1 й класс.</p>	10-31 мая	Праздник «До свиданий, детский сад!»
В летний период детский сад работает в каникулярном режиме		1 июня — 20 августа	

структурное подразделение «Детский сад Пчёлка» государственного бюджетного общеобразовательного учреждения Самарской области средней общеобразовательной школы имени Почётного гражданина Самарской области Николая Тимофеевича Кукушкина с. Савруха муниципального района Похвистневский Самарской области

ПРИНЯТО

Педагогическим советом
Образовательного учреждения
Протокол от 29 августа 2022 г. № 1

УТВЕРЖДАЮ

Директор ГБОУ СОШ им. Н.Т.
Кукушкина с. Савруха
Кармановой В.Н.
Приказ от 31 августа 2022 г. № 154-
ОД

РАБОЧАЯ ПРОГРАММА
инструктора по физической культуре
на 2022 – 2023 учебный год

РАЗРАБОТАЛА

Крестовникова И.Н.

СОДЕРЖАНИЕ

№ п/п	Оглавление	Стр.
1.	Целевой раздел	3
1.1	Пояснительная записка	3
1.2	Цели и задачи реализации	5
1.3	Принципы и подходы реализации	5
1.4	Значимые характеристики	8
1.4.1	Возрастные особенности воспитанников	8
1.5	Планируемые результаты	9
2.	Содержательный раздел	13
2.1	Содержание образовательной работы с воспитанниками	13
2.2	Система физкультурно-оздоровительной работы с детьми	31
2.3	Система педагогической диагностики достижения воспитанниками планируемых результатов освоения основной образовательной программы дошкольного образования	35
2.4	Организация и формы взаимодействия с родителями (законными представителями) воспитанников	36
3.	Организационный раздел	37
3.1	Объем образовательной нагрузки	37
3.1.1	Режим двигательной активности детей ДОУ на неделю	37
3.2	Формы, способы, методы и средства реализации Программы	38
3.3	Создание развивающей предметно-пространственной среды	41
3.4	Методическое обеспечение образовательной деятельности	43
4.	Приложение	44
4.1	Перспективное планирование физкультурных развлечений по «Физическому развитию» на 2020-2021 учебный год	44

1. Целевой раздел

1.1. Пояснительная записка

Рабочая программа (далее – Программа) – это нормативно-управленческий документ, структурная и функциональная единица образовательного пространства, обеспечивающая динамическое единство субъектов педагогического процесса, системы их отношений и условий деятельности.

Данная рабочая программа разработана на основе основной образовательной программы Государственного бюджетного дошкольного образовательного учреждения детского сада комбинированного вида № 61 Колпинского района Санкт-Петербурга в соответствии с:

- Федеральным законом от 29.12.2012 № 273-ФЗ «Об образовании в Российской Федерации»;
- Приказом Министерства образования и науки Российской Федерации от 17.10.2013 № 1155 «Об утверждении ФГОС дошкольного образования»;
- Приказом Министерства образования и науки Российской Федерации от 30.08.2013 № 1014 « Об утверждении Порядка организации и осуществления образовательной деятельности дошкольного образования»;
- Постановлением Главного государственного санитарного врача Российской Федерации от 15.05.2013 г. № 26 «Об утверждении СанПиН 2.4.1.3049-13 «Санитарно-эпидемиологические требования к устройству, содержанию и организации режима работы дошкольных образовательных организаций».

Программа спроектирована с учётом ФГОС дошкольного образования, особенностей образовательного учреждения, региона и муниципалитета, образовательных потребностей и запросов воспитанников и включает в себя совокупность образовательных областей, которые обеспечивают разностороннее развитие детей с учётом их возрастных и индивидуальных особенностей по основным направлениям развития - социально-коммуникативному, познавательному, речевому, художественно-эстетическому и физическому.

Данная программа определяет целевые ориентиры, содержание и организацию образовательного процесса для детей дошкольного возраста, в соответствии с требованиями ФГОС ДО (раздел II «Требования к структуре образовательной программы и её объёму», п. 2.3—2.4), и направлена:

- на создание условий развития ребёнка, открывающих возможности для его позитивной социализации, его личностного развития, развития инициативы и творческих способностей на основе сотрудничества со взрослыми и сверстниками и соответствующим возрасту видам деятельности;
- на создание развивающей образовательной среды, которая представляет собой систему условий социализации и индивидуализации детей.

Программа нацелена на создание следующих психолого-педагогических условий:

- уважение педагогов к человеческому достоинству воспитанников, формирование и поддержка их положительной самооценки, уверенности в собственных возможностях и способностях;
- использование в образовательном процессе форм и методов работы с детьми, соответствующих их возрастным и индивидуальным особенностям (недопустимость как искусственного ускорения, так и искусственного замедления развития детей);

- построение образовательного процесса на основе взаимодействия взрослых с детьми, ориентированного на интересы и возможности каждого ребёнка и учитывающего социальную ситуацию его развития;
- поддержка педагогами положительного, доброжелательного отношения детей друг к другу и взаимодействия детей друг с другом в разных видах деятельности.

Содержание образовательной области «Физическое развитие» направлено на достижение целей формирования у детей интереса и ценностного отношения к занятиям физической культурой, гармоничное физическое развитие, а так же охраны здоровья детей и формирования основы культуры здоровья через решение следующих специфических задач:

- Развитие физических качеств
- Накопление и обогащение двигательного опыта детей
- Сохранение и укрепление физического и психического здоровья детей
- Формирование начальных представлений о здоровом образе жизни

Программа предусматривает расширение индивидуального двигательного опыта ребенка, последовательное обучение движениям и двигательным действиям: правильной ходьбе, бегу, умению прыгать с места, разным видам метания, лазанья, различным движениям с мячами.

Занятия физической культурой в дошкольном возрасте призваны удовлетворить биологическую потребность растущего организма в двигательной деятельности, давать ребенку возможность ощущать радость и удовольствие от умения управлять своим телом.

Эффективность учебно-воспитательного процесса во многом определяется планированием, которое призвано обеспечить не только последовательное, рациональное распределение программного материала, но и освоение, а также непрерывное совершенствование выполнения всех видов физических упражнений.

2. Цели и задачи реализации

Цель – решение общей задачи по охране жизни и укреплению физического и психического здоровья. Развитие физических качеств и накопление двигательного опыта как важнейшие условия сохранения и укрепления здоровья детей.

Задачи:

Образовательные:

- * формировать у детей интерес и ценностное отношение к занятиям физической культурой, гармоничное физическое развитие через развитие физических качеств (скоростных, силовых, гибкости, выносливости и координации);
- * накапливать и обогащать двигательный опыт детей (овладение основными движениями);
- * формировать у воспитанников потребность в двигательной активности и физическом совершенствовании.

Оздоровительные:

- * формировать основы культуры здоровья через сохранение и укрепление физического и психического здоровья детей;
- * воспитывать культурно – гигиенические навыки;
- * формировать начальные представления о здоровом образе жизни.

Срок реализации Программы с сентября 2020 г по май 2021 г.

3. Принципы и подходы формирования

В основе реализации Программы лежит физкультурно-оздоровительный и индивидуально-личностный подходы к развитию ребенка, являющиеся методологией ФГОС, который предполагает:

1. Поддержка разнообразия детства. Современный мир характеризуется возрастающим многообразием и неопределенностью, отражающимся в самых разных аспектах жизни человека и общества. Многообразие социальных, личностных, культурных, языковых, этнических особенностей, религиозных и других общностей, ценностей и убеждений, мнений и способов их выражения, жизненных укладов особенно ярко проявляется в условиях Российской Федерации – государства с огромной территорией, разнообразными природными условиями,

объединяющего многочисленные культуры, народы, этносы. Возрастающая мобильность в обществе, экономике, образовании, культуре требует от людей умения ориентироваться в этом мире разнообразия, способности сохранять свою идентичность и в то же время гибко, позитивно и конструктивно взаимодействовать с другими людьми, способности выбирать и уважать право выбора других ценностей и убеждений, мнений и способов их выражения.

Принимая вызовы современного мира, Программа рассматривает разнообразие как ценность, образовательный ресурс и предполагает использование разнообразия для обогащения образовательного процесса. ДОО выстраивает образовательную деятельность с учетом региональной специфики, социокультурной ситуации развития каждого ребенка, его возрастных и индивидуальных особенностей, ценностей, мнений и способов их выражения.

2. Сохранение уникальности и самоценности детства как важного этапа в общем развитии человека. Самоценность детства – понимание детства как периода жизни значимого самого по себе, значимого тем, что происходит с ребенком сейчас, а не тем, что этот этап является подготовкой к последующей жизни. Этот принцип подразумевает полноценное проживание ребенком всех этапов детства (младенческого, раннего и дошкольного детства), обогащение (амплификацию) детского развития.

3. Позитивная социализация ребенка предполагает, что освоение ребенком культурных норм, средств и способов деятельности, культурных образцов поведения и общения с другими людьми, приобщение к традициям семьи, общества, государства происходят в процессе сотрудничества со взрослыми и другими детьми, направленного на создание предпосылок к полноценной деятельности ребенка в изменяющемся мире.

4. Личностно-развивающий и гуманистический характер взаимодействия взрослых (родителей (законных представителей), педагогических и иных работников ДОО) и детей. Такой тип взаимодействия предполагает базовую

ценностную ориентацию на достоинство каждого участника взаимодействия, уважение и безусловное принятие личности ребенка, доброжелательность, внимание к ребенку, его состоянию, настроению, потребностям, интересам. Личностно-развивающее взаимодействие является неотъемлемой составной частью социальной ситуации развития ребенка в организации, условием его эмоционального благополучия и полноценного развития.

5. Содействие и сотрудничество детей и взрослых, признание ребенка полноценным участником (субъектом) образовательных отношений. Этот принцип предполагает активное участие всех субъектов образовательных отношений – как детей, так и взрослых – в реализации программы. Каждый участник имеет возможность внести свой индивидуальный вклад в ход игры, занятия, проекта, обсуждения, в планирование образовательного процесса, может проявить инициативу. Принцип содействия предполагает диалогический характер коммуникации между всеми участниками образовательных отношений. Детям предоставляется возможность высказывать свои взгляды, свое мнение, занимать позицию и отстаивать ее, принимать решения и брать на себя ответственность в соответствии со своими возможностями.

6. Сотрудничество ДООУ с семьей. Сотрудничество, кооперация с семьей, открытость в отношении семьи, уважение семейных ценностей и традиций, их учет в образовательной работе являются важнейшим принципом образовательной программы.

Сотрудники ДООУ должны знать об условиях жизни ребенка в семье, понимать проблемы, уважать ценности и традиции семей воспитанников. Программа предполагает разнообразные формы сотрудничества с семьей, как в содержательном, так и в организационном планах.

7. Сетевое взаимодействие с организациями социализации, образования, охраны здоровья и другими партнерами, которые могут внести вклад в развитие и образование детей, а также использование ресурсов местного сообщества и вариативных программ дополнительного образования детей для обогащения детского развития. Программа предполагает, что ДООУ устанавливает партнерские отношения не только с семьями детей, но и с другими организациями и лицами, которые могут способствовать обогащению социального и/или культурного опыта детей, приобщению детей к национальным традициям (посещение театров, музеев, освоение программ дополнительного образования), к природе и истории родного края; содействовать проведению совместных проектов, экскурсий, праздников, посещению концертов, а также удовлетворению особых потребностей детей, оказанию психолого - педагогической и/или медицинской поддержки в случае необходимости (центры семейного консультирования и др.).

8. Индивидуализация дошкольного образования предполагает такое построение образовательной деятельности, которое открывает возможности для индивидуализации образовательного процесса, появления индивидуальной траектории развития каждого ребенка с характерными для данного ребенка спецификой и скоростью, учитывающей его интересы, мотивы, способности и возрастно-психологические особенности. При этом сам ребенок становится активным в выборе содержания своего образования, разных форм активности. Для реализации этого принципа необходимы регулярное наблюдение за развитием ребенка, сбор данных о нем, анализ его действий и поступков; помощь ребенку в сложной ситуации; предоставление ребенку возможности выбора в разных видах деятельности, акцентирование внимания на инициативности, самостоятельности и активности ребенка.

9. Возрастная адекватность образования. Этот принцип предполагает подбор педагогом содержания и методов дошкольного образования в соответствии с возрастными особенностями детей. Важно использовать все специфические виды детской деятельности (игру,

коммуникативную и познавательно-исследовательскую деятельность, творческую активность, обеспечивающую художественно-эстетическое развитие ребенка), опираясь на особенности возраста и задачи развития, которые должны быть решены в дошкольном возрасте.

Деятельность педагога должна быть мотивирующей и соответствовать психологическим законам развития ребенка, учитывать его индивидуальные интересы, особенности и склонности

10. Развивающее вариативное образование. Этот принцип предполагает, что образовательное содержание предлагается ребенку через разные виды деятельности с учетом его актуальных и потенциальных возможностей усвоения этого содержания и совершения им тех или иных действий, с учетом его интересов, мотивов и способностей. Данный принцип предполагает работу педагога с ориентацией на зону ближайшего развития ребенка, что способствует развитию, расширению как явных, так и скрытых возможностей ребенка.

11. Полнота содержания и интеграция отдельных образовательных областей. В соответствии со Стандартом Программа предполагает всестороннее социально-коммуникативное, познавательное, речевое, художественно-эстетическое и физическое развитие детей посредством различных видов детской активности. Деление Программы на образовательные области не означает, что каждая образовательная область осваивается ребенком по отдельности, в форме изолированных занятий по модели школьных предметов.

Между отдельными разделами Программы существуют многообразные взаимосвязи: познавательное развитие тесно связано с речевым и социально-коммуникативным, художественно-эстетическое – с познавательным и речевым и т.п. Содержание образовательной деятельности в одной конкретной области тесно связано с другими областями. Такая организация образовательного процесса соответствует особенностям развития детей раннего и дошкольного возраста.

12. Инвариантность ценностей и целей при вариативности средств реализации и достижения целей Программы. Стандарт и Программа задают инвариантные ценности и ориентиры, с учетом которых ДОО должно разработать свою основную образовательную программу и которые для нее являются научно-методическими опорами в современном мире разнообразия и неопределенности. При этом Программа оставляет за ДОО право выбора способов их достижения, выбора образовательных программ, учитывающих многообразие конкретных социокультурных, географических, климатических условий реализации Программы, разнородность состава групп воспитанников, их особенностей и интересов, запросов родителей (законных представителей), интересов и предпочтений педагогов и т.п.

4. Значимые характеристики

1. Возрастные особенности воспитанников

В период от 3 до 6 лет (дошкольный возраст) все размеры тела увеличиваются относительно равномерно. Годичный прирост длины тела составляет 5—6 см, массы тела — около 2 кг. Но к концу этого периода начинается ускорение роста: за год ребенок прибавляет 8—10 см.

У детей дошкольного возраста заметно меняются пропорции тела: руки и ноги становятся значительно длиннее и растут быстрее, чем туловище. Если к 6—7 годам длина туловища увеличивается в 2 раза, то длина рук — более чем в 2,5 раза, а длина ног — более чем в 3 раза.

Рост мышечной ткани происходит в основном за счет утолщения мышечных волокон. У ребенка сначала развиваются мышцы таза и ног, а затем (с 6—7 лет) мышцы рук. К 5 годам увеличивается мышечная сила. Однако из-за быстрой утомляемости мышц и относительной слабости костно-мышечного аппарата дошкольники еще не способны к длительному мышечному напряжению.

К 6—7 годам заканчивается созревание нервных клеток головного мозга. Однако нервная система ребенка еще недостаточно устойчива: процессы возбуждения преобладают над процессами торможения.

Нервная регуляция деятельности сердца у детей еще несовершенна. Неравномерность частоты и силы сердечных сокращений наблюдается даже в покое. При физической нагрузке сердечная мышца быстро утомляется, поэтому упражнения во время занятий надо разнообразить.

Ранний и дошкольный возраст характеризуются значительными изменениями не только в физическом, но и в моторном развитии.

Особенности развития движений у детей дошкольного возраста

Двигательные возможности ребенка

3-4 года - бегают, прыгает на двух и даже на одной ноге, лазает по гимнастической стенке, ловит и бросает мяч, ездит на трехколесном велосипеде, передвигается на лыжах. Способен последовательно выполнять несколько двигательных действий подряд.

5 лет - овладевает целостными двигательными действиями. Движения становятся точнее и энергичнее, появляется способность удерживать исходное положение, сохранять направление, амплитуду и темп движений, формируется умение участвовать в играх с ловлей и увертыванием.

6 лет - успешно осваивает прыжки в длину и высоту с разбега, прыжки со скакалкой, лазание по шесту, канату, гимнастической стенке, метание на дальность и в цель и др. Катается на двухколесном велосипеде, коньках, лыжах, плавает. В движениях появляются выразительность, плавность и точность, особенно при выполнении общеразвивающих упражнений.

Бег, прыжки, метания — те двигательные умения, которые ребенок должен освоить до школы. Насколько успешно он это сделает, зависит от ловкости, быстроты, силы и выносливости, т.е. от развития основных двигательных качеств. По уровню развития этих качеств можно судить о физической подготовленности ребенка.

5. Планируемые результаты

Специальные психолого-педагогические воздействия, используемые в программе, позволяют достигнуть высокого уровня развития физических качеств, более раннего формирования той или иной функции, укрепления здоровья. Физически развитый ребенок не только меньше болеет соматически, но и лучше развивается психически.

Прогнозируемые результаты для различных целевых групп:

Дети: получение знаний о базовых принципах здоровьесформирующего физического воспитания, освоение различных видов детской деятельности - игровой, двигательной, продуктивной, познавательно-исследовательской, коммуникативной, музыкально-художественной, динамика в приобретении и развитии интегративных качеств.

Педагоги: повышение профессиональной компетентности в овладении основными моделями построения образовательного процесса физического воспитания детей (совместной и самостоятельной деятельности) на основе здоровьесформирующих и здоровьесберегающих технологий. Обеспечение условий для гармоничного физического и эстетического развития ребенка, ориентированных на развитие их интегративных качеств, отвечающих принципам развивающего обучения, научной обоснованности и практической применимости знаний; интеграции образовательных областей.

Родители: расширение знаний о методиках и технологиях гармоничного развития детей средствами физической культуры; здоровьесформирующих и здоровьесберегающих технологиях; участие в образовательном процессе.

Итоги освоения содержания образовательной области «Физическое развитие»

Вторая младшая группа

- Ребенок гармонично физически развивается, с желанием двигается, его двигательный опыт достаточно многообразен.
- Интересуется разнообразными физическими упражнениями, действиями с физкультурными пособиями.
- При выполнении упражнений демонстрирует достаточную в соответствии с возрастными возможностями координацию движений, быстро реагирует на сигналы, переключается с одного движения на другое.
- Уверенно, самостоятельно и точно выполняет задания, действует в общем для всех темпе; легко находит свое место при совместных построениях и в играх.
- С большим желанием вступает в общение с другими детьми и с воспитателем при выполнении игровых физических упражнений и в подвижных играх.
- Проявляет инициативность, с большим удовольствием участвует в подвижных играх, строго соблюдает правила, стремится к выполнению ведущих ролей в игре.

К концу младшего дошкольного возраста ребенок:

Физическое развитие. Физически развитый, овладевший основными культурно-гигиеническими навыками. У ребенка сформирована соответствующая возрасту координация движений. Он проявляет положительное отношение к разнообразным физическим упражнениям, стремится к самостоятельности в двигательной деятельности, избирателен по отношению к некоторым двигательным действиям и подвижным играм.

Освоение культурно-гигиенических навыков. Дошкольник владеет элементарной культурой поведения во время еды за столом, навыками самообслуживания — умывания, одевания. Правильно пользуется предметами личной гигиены (полотенцем, носовым платком, расческой).

Средняя группа

- Гармоничное развитие физических качеств и приобретение двигательного опыта, а также повышение уровня мотивации к двигательной активности.
- Уверенное выполнение основных элементов техники движений, обще развивающих упражнений, спортивных упражнений, свободно ориентируется в пространстве.
- Повышение интереса к занятию спортом. Выполнение организационно-методических требований в соответствии с возрастными особенностями обучающихся. Демонстрировать умение самостоятельно выполнять задания с сохранением заданного темпа. Развитие коммуникативных навыков.
- Основные аспекты самоконтроля и оценка действий сверстников.
- Формирование способности выполнять физические упражнения по эталону.
- Повышение мотивации к двигательной деятельности.
- Развитие элементарного творчества в двигательной деятельности: видоизменяет физические упражнения, создает комбинации из знакомых упражнений, передает образы персонажей в подвижных играх.

К концу среднего дошкольного возраста:

Физическое развитие. Физические возможности детей значительно возросли: движения их стали значительно более уверенными и разнообразными. Дети испытывают острую потребность в движении, отличаются высокой возбудимостью и слабостью тормозных процессов. В случае ограничения активной двигательной деятельности они быстро перевозбуждаются, становятся непослушными, капризными. Эмоционально окрашенная деятельность становится не только средством физического развития, но и способом психологической разгрузки детей среднего дошкольного возраста.

Освоение культурно-гигиенических навыков. Ребенок выполняет доступные возрасту гигиенические процедуры, соблюдает элементарные правила здорового образа жизни; рассказывает о последовательности и необходимости выполнения культурно-гигиенических навыков — одевания на прогулку, приема пищи и пользования столовыми приборами, пользовании предметами личной гигиены. Ребенок самостоятелен в самообслуживании, сам ставит цель, видит необходимость выполнения определенных действий.

Старшая группа

- Развитие физических качеств и повышение двигательного опыта, а также увеличение объема двигательной активности.
- Демонстрация физических качеств: выносливости, быстроты, силы, координации, гибкости.
- В поведении четко выражена потребность в двигательной деятельности и физическом совершенствовании. Проявление устойчивого интереса к новым и знакомым физическим упражнениям.
- Выполнение упражнений с высокой точностью в заданном темпе.
- Развитие самоконтроля и повышение самооценки. Стремление к лучшему результату.
- В самостоятельной двигательной деятельности ребенок с удовольствием проявляет познавательную и деловую активность, эмоциональную отзывчивость.

К концу шестого года жизни ребенок:

Физически развитый, овладевший основными культурно-гигиеническими навыками.

Физическое развитие. Ребенок проявляет интерес к физическим упражнениям. Правильно выполняет физические упражнения, проявляет самоконтроль и самооценку. Может самостоятельно придумать и выполнить несложные физические упражнения, стремится к проявлению индивидуальности.

Освоение культурно-гигиенических навыков. Дошкольник самостоятельно выполняет основные культурно-гигиенические процессы (культура еды, умывание, одевание), владеет приемами чистки одежды и обуви с помощью щетки. Самостоятельно замечает, когда нужно вымыть руки или причесаться. Освоил отдельные правила безопасного поведения, способен рассказать взрослому о своем самочувствии и о некоторых опасных ситуациях, которых нужно избегать.

Подготовительная группа

- Успешное освоение организационно-методических требований по предмету физическая культура.
- Развитие качеств и физического совершенствования.
- Выполнение упражнений в точности по эталону и развитие координационных двигательных способностей.
- Демонстрация элементов творчества в двигательной деятельности: самостоятельно составляет простые варианты из освоенных физических упражнений и игр, через движения передает своеобразие конкретного образа (персонажа, животного), стремится к неповторимости (индивидуальности) в своих движениях.
- Развитие самоконтроля и повышение самооценки. Самостоятельное проведение обще развивающих упражнений.

Планируемые результаты освоения содержания Программы.

Интегративные качества ребенка, выпускника детского сада

Физически развитый, овладевший основными культурно-гигиеническими навыками.

У ребенка сформированы основные физические качества и потребность в двигательной активности. Ребенок технически правильно выполняет большинство физических упражнений, проявляя интерес, активность, необходимые усилия. Может оценить усилия других детей, может достигать свою цель и положительный результат. Дошкольник способен организовать подвижные игры и упражнения с подгруппой сверстников и малышей. Может придумать и выполнить несложные физические упражнения. Понимает значение здоровья, необходимость выполнения режима дня, важность занятий спортом, утренней гимнастики. Самостоятельно выполняет доступные возрасту культурно-гигиенические навыки, соблюдает элементарные правила здорового образа жизни.

II. Содержательный раздел рабочей программы

2.1. Содержание образовательной работы с воспитанниками

Младший дошкольный возраст

Ме	Образователь	Планируемые	Основные задачи работы с	Формы
-----------	---------------------	--------------------	---------------------------------	--------------

сяц	ные области	результаты	детьми	организации учебно-воспитательной деятельности
IX-2022 г.	Социально-коммуникативное развитие	Привить интерес к участию в совместных играх и физических упражнениях.	Способствовать формированию положительного эмоционального отношения к выполнению физических упражнений. Воспитание командных действий и развитие физических качеств. Дифференциация конвенциональных и моральных норм.	НОД Развивающие игры Беседа
	Речевое развитие	Формировать навык коллективного взаимодействия.	Выполнение движений под речитатив.	Индивидуальная работа Подвижные игры Пальчиковая гимнастика
	Физическое развитие	Сформировать навык организованного передвижения по залу.	Освоить перестроение в одну шеренгу и колонну. Освоить элементарные основы перестроений.	НОД Индивидуальная работа Утренняя гимнастика Бодрящая гимнастика
X-2022 г.	Социально-коммуникативное развитие	Развитие социального и эмоционального интеллекта, эмоциональной отзывчивости и сопереживания.	Продолжать знакомить детей с элементарными правилами поведения в детском саду. Развитие двигательных способностей.	НОД, праздники
	Речевое развитие	Способствовать коммуникативному развитию.	Пальчиковая гимнастика, гимнастика для глаз	Индивидуальная, групповая работа. Работа в мини

				группах.
	Физическое развитие	Развитие физических качеств: быстроты и ловкости.	Выполнение согласованных движений рук и ног. Развитие вестибулярного аппарата и формирование ортостатической устойчивости.	НОД, утренняя гимнастика, бодрящая гимнастика, индивидуальная работа
XI-2022 г.	Социально-коммуникативное развитие	Формирование положительного отношения к труду и другим видам творчества.	Создание благоприятной психологической среды. Укрепление психического здоровья.	Игры малой и средней подвижности, утренняя гимнастика
	Речевое развитие	Взаимодействие со сверстниками, ситуативно проявляет доброжелательное отношение к товарищам.	Развивать диалогическую форму речи.	Потешки, гимнастика для глаз, бодрящая гимнастика, игры малой подвижности
	Физическое развитие	Ознакомить с организационно-методическими требованиями.	Освоить элементарные основы перестроений.	НОД, утренняя гимнастика, бодрящая гимнастика, индивидуальная работа
XII-2022 г.	Социально-коммуникативное развитие	Сформировать элементарные представления о здоровом образе жизни.	Иметь представление о здоровом образе жизни.	Подвижные игры средней и высокой интенсивности
	Речевое развитие	Воспитание толерантности.	Формирование командного взаимодействия и уважения друг к другу, и к совместной деятельности.	Беседы Интерактивные игры Загадки

	Физическое развитие	Формирование кондиционных способностей.	Умение выполнять точно упражнения согласно эталону.	НОД, индивидуальная работа, утренняя гимнастика, подвижные игры в зале и на улице.
I -2023 г.	Социально-коммуникативное развитие	Преодолевать небольшие трудности, умеет занимать себя игрой	Продолжать знакомить детей с элементарными правилами поведения в детском саду: играть с детьми, не мешая им и не причиняя боль.	Подвижные игры, игры средней и малой подвижности
	Речевое развитие	Упражнения и развитие памяти.	Развивать инициативную речь детей во взаимодействия со взрослыми и сверстниками	Потешки, пальчиковая гимнастика
	Физическое развитие	Формирование техники двигательных действий.	В понятие запомнить цепочку упражнений.	НОД, утренняя гимнастика, бодрящая гимнастика
II-2023 г.	Социально-коммуникативное развитие	Проявляет положительные эмоции при физической активности, готов соблюдать элементарные правила в совместных играх, понимает, что надо жить дружно, помогать друг другу.	Развивать умение соблюдать в ходе игры элементарные правила, поощрять игры, в которых развиваются навыки лазанья, ползания; игры с мячами.	Подвижные игры, игры средней и малой подвижности
	Речевое развитие	Закрепление воспитание толерантности.	Формировать умение вести диалог с педагогом: слушать и понимать заданный вопрос, понятно отвечать на него,	Пальчиковая гимнастика, самомассаж

			говорить в нормальном темпе, не перебивая говорящего взрослого.	
	Физическое развитие	Развитие скоростно-силовых качеств.	Проявить качества: быстроты, ловкости и выносливости	Челночный бег
III-2023 г.	Социально-коммуникативное развитие	Элементарные представления о ценности здоровья и формирование командного взаимодействия.	Развивать активность детей в двигательной деятельности, организовывать игры со всеми детьми, формировать первичные гендерные представления.	Подвижные игры, игры средней и малой подвижности
	Речевое развитие	Формирование навыков общения окружающих.	Формировать потребность делиться своими впечатлениями с воспитателями и родителями	Подвижные игры, НОД, двигательная активность в режимных моментах
	Физическое развитие	Освоить технику прыжков с двух ног.	Развивать умение энергично отталкиваться двумя ногами и правильно приземляться в прыжках с продвижением вперед, принимать правильное исходное положение в прыжках в длину, обучать хвату за перекладину во время лазанья, упражнять в ходьбе и беге парами, по кругу, в рассыпную, по доске, с перешагиванием через предметы.	Подвижные игры
IV-2023 г.	Социально-коммуникативное развитие	Сформировать элементарные представления о здоровом образе жизни.	Выполнение потягивающих упражнений по одному и в парах.	Подвижные игры, игры средней и малой подвижности
	Речевое развитие	Обращается к воспитателю по имени	На основе обогащения представлений о ближайшем	Подвижные игры, НОД, двигательная

		и отчеству.	окружении продолжать расширять и активизировать словарный запас детей.	активность в режимных моментах
	Физическое развитие	Физическое совершенствование.	Формировать умение сохранять правильную осанку в положениях сидя, стоя, в движении, при выполнении упражнений в равновесии; развивать умение правильно приземляться в прыжках; закреплять умение энергично отталкивать мячи при бросании, ловить мяч двумя руками одновременно; закреплять умение ползать.	НОД, утренняя гимнастика, бодрящая гимнастика
V-2023г.	Социально-коммуникативное развитие	Проявление положительных эмоций при физической активности, в самостоятельной двигательной деятельности, доброжелательность, дружелюбие по отношению к окружающим.	Продолжать знакомить детей с элементарными правилами поведения в детском саду.	Подвижные игры, игры средней и малой подвижности
	Речевое развитие	Расширение словарного запаса.	Формировать различные слова и их объяснения.	Подвижные игры, НОД, двигательная активность в режимных моментах
	Физическое развитие	Развитие физической подготовленности.	Формирование физических качеств, ценностных ориентиров	Игры на свежем воздухе.

и смыслов учебной деятельности.

Средний дошкольный возраст

Месяц	Образовательные области	Планируемый результат	Основные задачи работы с детьми	Формы организации учебно-воспитательной деятельности
IX-2022 г.	Социально-коммуникативное развитие	Проявление интереса к участию в совместных играх и физических упражнениях.	Способствовать участию детей в совместных играх, поощрять игры, в которых развиваются навыки лазанья, ползания; игры с мячами.	НОД Утренняя гимнастика
	Речевое развитие	Умение посредством речи налаживать контакты, взаимодействовать со сверстниками.	Помогать детям доброжелательно общаться друг с другом.	Индивидуальная работа Подвижные игры
	Физическое развитие	Выполнение организационно-методических требований.	Строевые упражнения. Обще развивающие упражнения.	НОД Индивидуальная работа Утренняя гимнастика Бодрящая гимнастика
X-2022 г.	Социально-коммуникативное развитие	Проявление положительных эмоций при физической активности, откликается на эмоции близких людей и друзей, делает попытки пожать руку сверстника, обнять его,	Продолжать знакомить детей с элементарными правилами поведения в детском саду. Приучение детей к самостоятельному выполнению правил в подвижных играх	НОД, утренняя гимнастика

		помочь, имеет положительный настрой на соблюдение элементарных правил поведения в детском саду.		
	Речевое развитие	Упражнения и развитие памяти.	Развивать активность детей в двигательной деятельности, умение общаться спокойно, без крика.	Индивидуальная работа
	Физическое развитие	Развитие скоростно-силовых качеств.	Сформировать первоначальную технику бега. Мотивация учебной деятельности. Обще развивающие упражнения.	НОД, утренняя гимнастика, бодрящая гимнастика, индивидуальная работа
XI-2022 г.	Социально-коммуникативное развитие	Элементарные представления о ценности здоровья, пользе закаливания, умеет взаимодействовать со сверстниками.	Воспитывать интерес к двигательной деятельности. Развивать у дошкольников интереса к различным видам игр, побуждение к активной деятельности.	НОД, утренняя гимнастика, подвижные игры
	Речевое развитие	Ситуативное проявление доброжелательного отношения к окружающим, умение делиться с товарищем; имеет опыт правильной оценки хороших и плохих поступков.	Помогать детям посредством речи взаимодействовать и налаживать контакты друг с другом	Пальчиковая гимнастика Потешки

	Физическое развитие	Развитие координации и ортостатической устойчивости.	Развитие двигательных навыков, согласованное движение рук и ног. Совершенствование физических качеств.	НОД, утренняя гимнастика, бодрящая гимнастика, индивидуальная работа
ХII-2022 г.	Социально-коммуникативное развитие	Проявление интереса к участию в совместных играх и физических упражнениях, проявляет умение взаимодействовать и ладить со сверстниками в непродолжительной совместной игре, выполняет правила игр, помогает в расстановке и уборке спортивного инвентаря.	Формировать в процессе игры соблюдение правил культурного поведения. Развивать умение подбирать предметы и атрибуты для игры. Продолжать формировать стремление помогать воспитателю в расстановке и уборке спортивного инвентаря.	НОД, утренняя гимнастика
	Речевое развитие	Умение посредством речи налаживать контакты, взаимодействовать со сверстниками.	Формировать умение доброжелательно общаться со сверстниками.	Пальчиковая гимнастика, гимнастика для глаз
	Физическое развитие	Повышение мотивации к спортивной деятельности.	Целеполагание учебной деятельности. Формирование положительных мотивов.	Подвижные игры
I -2023 г.	Социально-коммуникативное развитие	Стремление самостоятельно выполнять элементарные поручения,	Развивать умение заботиться о своем здоровье	Неделя здоровья

		преодолевать небольшие трудности, умеет занимать себя игрой.		
	Речевое развитие	Умение посредством речи налаживать контакты.	Развивать свободное общение со взрослыми и детьми.	Пальчиковая гимнастика, бодрящая гимнастика Потешки Неделя здоровья
	Физическое развитие	Общефизическая подготовка.	Выполнение общеразвивающих упражнений. Повышение аэробных упражнений.	Неделя здоровья Дыхательная гимнастика
II-2023 г.	Социально-коммуникативное развитие	Проявление положительных эмоций при выполнении физической активности, готов соблюдать элементарные правила в совместных играх, понимает, что надо жить дружно, помогать друг другу	Совершенствовать умение объединяться в игре, поступать в соответствии с правилами игры. Продолжать знакомить с правилами безопасного поведения во время проведения подвижных игр и игр-соревнований.	НОД, утренняя гимнастика, бодрящая гимнастика
	Речевое развитие	Умение посредством речи налаживать контакты.	Совершенствовать умение определять и называть местоположение предмета (справа, слева, рядом), совершенствование диалогической речи.	Пальчиковая гимнастика, самомассаж, потешки, считалки
	Физическое развитие	Координация, ортостатическая	Выполнение комбинационных упражнений.	Утренняя гимнастика

		устойчивость, формирование.	её		
III-2023 г.	Социально-коммуникативное развитие	Проявление положительных эмоций самостоятельной двигательной деятельности, элементарные представления о ценности здоровья, умеет действовать совместно в подвижных играх и физических упражнениях, согласовывать движения в соответствии с темпом и ритмом музыки	её	Продолжать развивать интерес к различным видам игр, формировать умение соблюдать правила культурного поведения в играх. Развивать умение ориентироваться в зале, на физкультурной площадке; соблюдать правила безопасного поведения во время непосредственно образовательной деятельности.	НОД, гимнастика, гимнастика утренняя бодрящая гимнастика
	Речевое развитие	Закрепление воспитание толерантности.		Продолжать формировать умение доброжелательно общаться со сверстниками во время непосредственно образовательной деятельности.	Пальчиковая гимнастика
	Физическое развитие	Развитие гибкости.		Развитие потягивающих упражнений по одному и в парах. Формирование навыков командных упражнений.	НОД
IV-2023 г.	Социально-коммуникативное развитие	Готовность соблюдать элементарные правила в совместных играх,		Продолжать знакомить с правилами безопасного поведения во время игр и	НОД, гимнастика, гимнастика утренняя бодрящая гимнастика

		знает предметы ближайшего окружения, ориентируется в пространстве зала и физкультурной площадки.	игровых упражнений.	
	Речевое развитие	Формирование навыков общения окружающих.	Поддерживать интерес к различным видам игр, к самостоятельному выполнению правил в играх, развитие творческих способностей в играх	Пальчиковая гимнастика, гимнастика для глаз, потешки, считалки
	Физическое развитие	Развитие координационных способностей. Укрепление опорнодвигательного аппарата.	Выполнение комбинационных упражнений. Общеразвивающие упражнения.	НОД, утренняя гимнастика, бодрящая гимнастика
V-2023г.	Социально-коммуникативное развитие	Проявление положительных эмоций при физической активности, самостоятельной двигательной деятельности.	Продолжать развивать интерес к различным видам игр, формировать умение соблюдать правила культурного поведения в играх.	НОД, утренняя гимнастика, бодрящая гимнастика
	Речевое развитие	Проявление доброжелательности, дружелюбие по отношению к окружающим.	Продолжать развитие игровой деятельности детей, приобщение к элементарным нормам и правилам взаимоотношений со	Пальчиковая гимнастика, самомассаж, потешки, считалки.

			сверстниками и взрослыми.	
	Физическое развитие	Развитие скоростно-силовых качеств.	Освоить технику челночного бега. Выполнение упражнений с предметами.	Подвижные игры

Старший дошкольный возраст

Месяц	Образовательные области	Планируемые результаты	Основные задачи работы с детьми	Формы работы (занятия, проекты, праздники, концерты и др.)
IX-2022г.	Социально-коммуникативное развитие	Проявление интереса к участию в совместных играх и физических упражнениях.	Воспитывать радостное эмоциональное отношение к выполнению упражнений. Способствовать участию детей в совместных играх, поощрять игры, в которых развиваются навыки лазанья, ползания; игры с мячами. Учить соблюдать правила безопасного передвижения в помещении и осторожно спускаться и подниматься по лестнице, держаться за перила.	НОД Утренняя гимнастика
	Речевое развитие	Знание считалки.	Развивать свободное общения со взрослыми и детьми.	Индивидуальная работа Подвижные игры Пальчиковая гимнастика
	Физическое	Выполнение	Строевые упражнения. Обще	НОД

	развитие	организационно-методических требований.	развивающие упражнения. Специально беговые упражнения.	Индивидуальная работа Утренняя гимнастика Бодрящая гимнастика
X-2022 г.	Социально-коммуникативное развитие	Проявление положительных эмоций при физической активности, в самостоятельной двигательной деятельности.	Продолжать знакомить детей с элементарными правилами поведения в детском саду. Развивать активность детей в двигательной деятельности, умение общаться спокойно, без крика	НОД, утренняя гимнастика Подвижные игры
	Речевое развитие	Знание двух-трёх считалок.	Развивать свободного общения со взрослыми и детьми.	Индивидуальная работа Пальчиковая гимнастика, гимнастика для глаз Считалки
	Физическое развитие	Развитие скоростных качеств.	Сформировать первоначальную технику бега. Мотивация учебной деятельности. Обще развивающие упражнения. Специально беговые упражнения.	НОД, утренняя гимнастика, бодрящая гимнастика, индивидуальная работа
XI-2022 г.	Социально-коммуникативное развитие	Стремление участвовать в играх с элементами соревнования.	Поощрять самостоятельную организацию детьми знакомых подвижных игр, участие в играх с элементами соревнований. Поощрять проявление честности, справедливости в играх.	НОД, утренняя гимнастика, бодрящая гимнастика
	Речевое развитие	Знание более трёх считалок.	Развивать свободного общения со взрослыми и детьми.	Пальчиковая гимнастика

				Потешки
	Физическое развитие	Развитие скоростно-силовых качеств.	Развитие двигательных навыков, согласованное движение рук и ног. Совершенствование физических качеств.	НОД, утренняя гимнастика, бодрящая гимнастика, индивидуальная работа
ХII-2022 г.	Социально-коммуникативное развитие	Активное участие в подготовке и уборке физкультурного инвентаря; следит за внешним видом, чистотой и опрятностью физкультурной формы	Воспитывать дружеские взаимоотношения между детьми в процессе непосредственно организованной образовательной деятельности.	НОД, утренняя гимнастика, бодрящая гимнастика
	Речевое развитие	Умение решать спорные вопросы и улаживать конфликты с помощью речи	Формировать умение решать спорные вопросы и улаживать конфликты с помощью речи: убеждать, доказывать, объяснять.	Пальчиковая гимнастика, гимнастика для глаз, потешки
	Физическое развитие	Повышение мотивации к спортивной деятельности.	Целеполагание учебной деятельности. Формирование положительных мотивов. Моделирование успешной ситуации.	НОД, утренняя гимнастика, бодрящая гимнастика, индивидуальная работа
I - 2023г.	Социально-коммуникативное развитие	Принятие активного участия в подвижных играх и соревнованиях, стремиться к самостоятельной организации игр.	Умение выполнять точно упражнения согласно эталону.	Неделя здоровья
	Речевое развитие	Упражнения и развитие памяти.	Развивать свободного общения со взрослыми и детьми	Неделя здоровья

	Физическое развитие	Общефизическая подготовка.	Выполнение общеразвивающих упражнений. Повышение аэробных упражнений.	Неделя здоровья Дыхательная гимнастика
II-2023 г.	Социально-коммуникативное развитие	Принятие активного участия в играх, играх-соревнованиях, стремиться к самостоятельной организации подвижной игры; имеет представление о Российской Армии	Расширять представления о российской Армии посредством непосредственно организованной образовательной деятельности.	НОД, утренняя гимнастика, бодрящая гимнастика
	Речевое развитие	Умение посредством речи налаживать контакты.	Совершенствовать умение определять и называть местоположение предмета (справа, слева, рядом), совершенствование диалогической речи.	Пальчиковая гимнастика, гимнастика для глаз, потешки, самомассаж
	Физическое развитие	Развитие гибкости.	Развитие потягивающих упражнений по одному и в парах. Формирование навыков командных упражнений.	НОД, утренняя гимнастика, бодрящая гимнастика, вечер развлечений
III-2023 г.	Социально-коммуникативное развитие	Подготовка и уборка спортивного инвентаря к занятию; знает значимость физических упражнений для организма, о важности физических упражнений для здоровья.	Поощрять организацию детьми знакомых подвижных игр, участия в играх с элементами соревнования.	НОД, утренняя гимнастика, бодрящая гимнастика

	Речевое развитие	Умение доброжелательно общаться со сверстниками	Продолжать формировать умение доброжелательно общаться со сверстниками во время непосредственно образовательной деятельности.	Пальчиковая гимнастика, гимнастика для глаз, потешки
	Физическое развитие	Развитие координационных способностей. Укрепление опорнодвигательного аппарата.	Выполнение комбинационных упражнений. Общеразвивающие упражнения.	НОД, утренняя гимнастика, бодрящая гимнастика
IV-2023 г.	Социально-коммуникативное развитие	Проявление честности, справедливости и взаимовыручки при проведении игр-соревнований	Поддерживать интерес к различным видам игр. Продолжать знакомить с правилами безопасного поведения во время игр и игровых упражнений.	НОД, подвижные игры, подвижные игры на улице
	Речевое развитие	Умение поддерживать дружеские взаимоотношения со сверстниками.	Продолжать формировать умение доброжелательно общаться со сверстниками во время непосредственно образовательной деятельности.	Подвижные игры малой подвижности
	Физическое развитие	Развитие физической подготовленности.	Формирование физических качеств, ценностных ориентиров и смыслов учебной деятельности.	Игры на свежем воздухе
V-2023 г.	Социально-коммуникативное развитие	Проявление положительных эмоций при физической активности, в самостоятельной двигательной деятельности,	продолжать приобщать к общепринятым правилам и нормам поведения со сверстниками и со взрослыми	НОД, утренняя гимнастика, бодрящая гимнастика

		доброжелательность, дружелюбие по отношению к окружающим.		
	Речевое развитие	Потешки, считалки, их знания.	Пальчиковая гимнастика, самомассаж	Пальчиковая гимнастика, гимнастика для глаз, потешки
	Физическое развитие	Развитие скоростно-силовых качеств.	Освоить технику челночного бега. Выполнение упражнений с предметами.	НОД, утренняя гимнастика, бодрящая гимнастика, вечер развлечений

Подготовительный к школе возраст

Месяц	Образовательные области	Планируемые результаты	Основные задачи работы с детьми	Формы организации учебно-воспитательной деятельности
IX-2022 г.	Социально-коммуникативное развитие	Умение согласовывать свои действия с действиями партнеров, соблюдает в игре ролевые взаимодействия и взаимоотношения	Воспитывать радостное эмоциональное отношение к выполнению упражнений. Способствовать участию детей в совместных играх, поощрять игры, в которых развиваются навыки лазанья, ползания; игры с мячами. Учить соблюдать правила безопасного передвижения в помещении и осторожно спускаться и подниматься по лестнице, держаться за перила.	НОД Утренняя гимнастика Подвижные игры

	Речевое развитие	Свободное общение со взрослыми и детьми.	Развивать свободного общения со взрослыми и детьми.	Индивидуальная работа Подвижные игры Пальчиковая гимнастика
	Физическое развитие	Выполнение организационно-методических требований.	Строевые упражнения. Обще развивающие и специально беговые упражнения.	НОД Индивидуальная работа Утренняя гимнастика Бодрящая гимнастика
X-2022 г.	Социально-коммуникативное развитие	Знание элементарных правил поведения в физкультурном зале.	Продолжать знакомить детей с элементарными правилами поведения в детском саду. Развивать активность детей в двигательной деятельности,	НОД, утренняя гимнастика Подвижные игры
	Речевое развитие	Умение общаться спокойно, без крика.	Развивать умение общаться спокойно, без крика	Пальчиковая гимнастика, гимнастика для глаз, потешки, считалки
	Физическое развитие	Развитие скоростно-силовых качеств.	Сформировать первоначальную технику бега. Мотивация учебной деятельности. Обще развивающие и специально беговые упражнения.	НОД, утренняя гимнастика, бодрящая гимнастика, индивидуальная работа
XI-2022 г.	Социально-коммуникативное развитие	Принятие активного участия в подготовке и уборке спортивного инвентаря; ориентируется в	Поощрять активность детей в подготовке и уборке спортивного инвентаря	НОД, утренняя гимнастика, подвижные игры малой подвижности, подвижные игры на

		пространстве.		улице
	Речевое развитие	Ситуативное проявление доброжелательного отношения к окружающим, умение делиться с товарищем; имеет опыт правильной оценки хороших и плохих поступков.	Помогать детям посредством речи взаимодействовать и налаживать контакты друг с другом	Пальчиковая гимнастика, гимнастика для глаз, самомассаж
	Физическое развитие	Развитие координации и ортостатической устойчивости.	Развитие двигательных навыков, согласованное движение рук и ног. Совершенствование физических качеств. Обще развивающие и специально беговые упражнения.	НОД, утренняя гимнастика, бодрящая гимнастика, индивидуальная работа
ХП-2022 г.	Социально-коммуникативное развитие	Оценка качества упражнений выполнения другими детьми, как сам выполняет; умеет решать спорные вопросы в процессе двигательной деятельности, проявляет взаимовыручку.	Развивать инициативу организаторских способностей, умение действовать в команде.	НОД, утренняя гимнастика, подвижные игры малой подвижности, подвижные игры на улице
	Речевое развитие	Знание названия многих физических упражнений	Побуждать к называнию упражнений, поощрение речевой активности в процессе двигательной деятельности.	Пальчиковая гимнастика, гимнастика для глаз, потешки

	Физическое развитие	Повышение мотивации к спортивной деятельности.	Закреплять умение соблюдать заданный темп в ходьбе; развивать умение придумывать варианты игр, проявляя творческие способности	НОД, утренняя гимнастика, бодрящая гимнастика
I - 2023 г.	Социально-коммуникативное развитие	Проявление интереса к физкультуре.	Целеполагание учебной деятельности. Формирование положительных мотивов.	Неделя здоровья
	Речевое развитие	Проявление интереса к физкультуре, проговаривает название физических упражнений и знает их влияние на организм	Формировать умение отстаивать свою точку зрения.	Неделя здоровья
	Физическое развитие	Общефизическая подготовка.	Выполнение общеразвивающих и специально беговых упражнений. Повышение аэробных упражнений.	Неделя здоровья Дыхательная гимнастика
II - 2023 г.	Социально-коммуникативное развитие	Представление о Российской Армии; активно участвует в подвижных играх, придумывает варианты игр.	Расширять представления о российской Армии посредством непосредственно организованной образовательной	НОД, утренняя гимнастика, подвижные игры малой подвижности, подвижные игры на улице
	Речевое развитие	Стремление к самостоятельной организации игр; умеет отстаивать свою точку зрения.	Совершенствовать умение определять и называть местоположение предмета (справа, слева, рядом), совершенствование диалогической речи.	Пальчиковая гимнастика, гимнастика для глаз Потешки
	Физическое развитие	Координация, ортостатическая устойчивость, её формирование	Выполнение комбинационных, обще развивающих и специально беговых упражнений.	НОД, вечер развлечений

III-2023 г.	Социально-коммуникативное развитие	Проявление взаимовыручки, поддержка своих товарищей, действие в команде.	Развивать умение использовать в самостоятельной деятельности разнообразные по содержанию подвижные игры, справедливо оценивать результаты игры, интерес к народным играм.	НОД, утренняя гимнастика, подвижные игры малой подвижности, подвижные игры на улице
	Речевое развитие	Умение доброжелательно общаться со сверстниками	Продолжать формировать умение доброжелательно общаться со сверстниками во время непосредственно образовательной деятельности.	Пальчиковая гимнастика, гимнастика для глаз, потешки, считалки
	Физическое развитие	Развитие гибкости.	Развитие потягивающих упражнений по одному и в парах. Формирование навыков командных упражнений.	НОД, утренняя гимнастика, вечер развлечений
IV-2023 г.	Социально-коммуникативное развитие	Проявление взаимовыручки, поддержка своих товарищей, действие в команде.	Развивать умения действовать в команде. Продолжать знакомить с правилами безопасного поведения во время игр и игровых упражнений.	НОД, утренняя гимнастика, подвижные игры малой подвижности, подвижные игры на улице
	Речевое развитие	Умение доброжелательно общаться со сверстниками	Продолжать формировать умение доброжелательно общаться со сверстниками во время непосредственно образовательной деятельности.	Пальчиковая гимнастика, гимнастика для глаз, считалки
	Физическое развитие	Развитие координационных способностей. Укрепление опорно-двигательного аппарата.	Выполнение комбинационных упражнений. Общеразвивающие и специально беговые упражнения.	НОД, утренняя гимнастика, вечер развлечений

V-2023 г.	Социально-коммуникативное развитие	Проявление взаимовыручки, поддержка своих товарищей, действие в команде.	Воспитывать доброжелательность, готовность выручить сверстника, развивать умение считаться с интересами и мнением товарищей по игре, справедливо решать споры.	НОД, утренняя гимнастика, подвижные игры малой подвижности, подвижные игры на улице
	Речевое развитие	Умение доброжелательно общаться со сверстниками	Продолжать формировать умение доброжелательно общаться со сверстниками во время непосредственно образовательной деятельности.	Пальчиковая гимнастика, гимнастика для глаз, считалки
	Физическое развитие	Развитие скоростно-силовых качеств.	Освоить технику челночного бега. Выполнение упражнений с предметами.	НОД, утренняя гимнастика, бодрящая гимнастика

2.2. Система физкультурно-оздоровительной работы с детьми

Основные направления физкультурно-оздоровительной работы:

- Распределение материала занятий, двигательной нагрузки, профилактику заболеваний, диагностики развития и воспитания.
- Изменение модели взаимодействия педагога и ребёнка с учебно-дисциплинарной на личностно-ориентированную.
- Взаимосвязь всех специалистов ДООУ в решении задач.
- Активное приобщение родителей к проведению физкультурно-оздоровительной работы.

Система по формированию физических качеств и укрепления здоровья детей решаются интегрировано в ходе освоения всех образовательных областей наряду с задачами, отражающими специфику каждой образовательной области, с обязательным психологическим сопровождением. Задачи физического совершенствования воспитанников реализуются в комплексе, в процессе разнообразных видов детской деятельности:

- игровой,
- учебно-двигательной,
- трудовой,
- музыкальной,
- коммуникативной.

Взаимодействие всех участников учебно-воспитательного процесса в ДООУ

Компоненты деятельности	Педагоги	Медицинский персонал	Администрация	Родители
Физическое развитие и оздоровление ребенка				
Адаптация	Оказание эмоциональной поддержке ребёнку к постепенной адаптации и привыканию к ДОУ. Оценка индивидуальных особенностей поведения и воспитания ребёнка.	Проведение медико-биологических мероприятий с целью выявления особенностей физического развития ребёнка. Содействие и помощь педагогам и родителям в адаптации ребёнка к ДОУ.	Координация работы медицинской, педагогической службы ДОУ с целью обеспечения щадящей адаптации ребёнка.	Содействие работникам ДОУ и оказание поддержки малышу в адаптации.
Создание условий для физического развития и психологического комфорта ребенка в ДОУ	Выполнение системы проведения режимных мероприятий. Создание благоприятного психологического климата в группе. Реализация личностно-ориентированного подхода.	Обеспечение рационального режим сна, питания, двигательного режима и выполнения санитарных требований к содержанию детей в ДОУ	Обеспечение руководство и контроль по созданию условий для физического и психологического комфорта ребенка в детском саду.	Соблюдение дома режима сна и питания, принятые в детском саду.
Соблюдение режима двигательной активности	Создание условия, выделяют время в режиме дня для спонтанной двигательной активности и организованных физкультурных форм работы в группах	Осуществление медико – педагогический контроль за соблюдением режима двигательной активности в течение дня.		Организация прогулки дома в выходные дни, дают возможность малышу свободно двигаться в самостоятельной игровой деятельности
НОД по физической культуре, спортивные праздники, досуги	Соблюдение программных и возрастных требований при организации и проведении нод по физической культуре и утренних гимнастик. Оказание необходимой консультативной помощи родителям с целью	Контроль и соблюдение санитарно – гигиенических норм проведения занятий, моторной плотности и физической нагрузки на детей во время	Создание материально – технических условий, обеспечивающих качественное и безопасное проведение учебно – воспитательного процесса по физическому развитию детей. Осуществление контроля за	Вовлечение родителей в педагогический процесс. Осуществление совместной спортивной деятельности.

	формирования у детей интереса к систематическим занятиям спортивными упражнениями. Осуществление индивидуального подхода к детям с ослабленным здоровьем.	организованных форм работы по физическому воспитанию детей	качеством проведения всех форм работы по физическому развитию детей и обеспечению двигательной активности детей в течение дня.	
Формирование основ здорового образа жизни	Обучение детей личной гигиене. Формирование знаний и умений детей по основам безопасности жизнедеятельности, освоению схемы поведения детей в опасных ситуациях.	Осуществление контроля за качеством работы педагогов ДОУ по формированию культурно – гигиенических навыков, выполнением санитарных правил, установленных органами Роспотребнадзора.	Создание условия для безопасного труда и безопасной жизнедеятельности детей в ДОУ, контролирует выполнение санитарных правил, установленных органами Роспотребнадзора. Осуществление контроля за освоением Программы по данному направлению.	Соблюдение культурно – гигиенические навыков и привычек, вырабатываемые в детском саду, в том числе и дома. Контроль за выполнением.
Летняя оздоровительная работа	Обеспечение максимального пребывания детей на свежем воздухе. Организация музыкальных и спортивных развлечения, активный отдых на прогулке, походы, экскурсии на природу.	Консультация педагогов и родителей по обеспечению безопасности детей в летний период, по профилактике детского травматизма, солнечного удара, укусы насекомых, отравления ядовитыми грибами, ягодами, растениями и т.д. Оказание первой помощи при заболеваниях детей, контролирует выполнение закаливающих процедур.	Материальное обеспечение летней оздоровительной работы. Контроль выполнения закаливающих процедур, мероприятия по активному отдыху и организации прогулок, экскурсий, организует связь с общественными организациями.	Соблюдение требований, предъявляемых детским садом к летней одежде, головным уборам, питанию, режиму дня, заботе о безопасности ребенка.

Закаливание. Укрепление иммунитета детей к болезням.	Обеспечение систематичности, качество проведения закаливающих и оздоровительных процедур в режиме дня. Консультация родителей по видам профилактики заболеваний в домашних условиях.	Разработка и внедрение комплекса закаливающих и общеукрепляющих процедур, адаптировав их к условиям ДОУ.		Обеспечение непрерывности закаливающих процедур в дни непосещения ребенком ДОУ.
		Осуществление медико – педагогический контроля над проведением закаливающих процедур. Проводят анализ эффективности применения закаливания.		
Группа здоровья	Обеспечение регулярного посещение группы здоровья ослабленными или часто болеющими детьми. Обеспечение щадящего режима в группе для часто болеющих детей, детей 3 группы здоровья, недавно переболевших детей.	Провождение отбора детей в группу здоровья по медицинским показаниям. Подбирают в соответствии с заболеваниями комплексы лечебной гимнастики, упражнений, игр, витаминотерапии для укрепления иммунитета детей	Координация работы сотрудников ДОУ, родителей, педиатра детской поликлиники по укреплению здоровья детей.	Выполнение рекомендаций ДОУ, обеспечивая непрерывность процесса оздоровления.
Профилактика нарушений зрения, осанки и плоскостопия	Включение в режим дня упражнения на профилактику нарушений плоскостопия, осанки, зрения. Учат детей контролировать собственную осанку, посадку за столом во время занятий..	Проведение диагностики состояния у детей зрения, осанки, стопы. Контролирует выполнение в группах комплексной системы оздоровительных мероприятий в ДОУ.	Обеспечение материально – технического состояния здания, мебели, игрового материал, спортивного оборудования в физкультурном зале и на участках в соответствии санитарным нормам и требованиям Роспотребнадзора.	Выполнения упражнения по рекомендациям врача, воспитателя. Контроль состояние осанки ребенка дома. Контроль время просмотра телепередач и компьютерных игр.

2.3. Система педагогической диагностики (мониторинга) достижения детьми планируемых результатов освоения основной адаптированной программы дошкольного образования по физическому развитию воспитанников

Объект педагогической диагностики (мониторинг)	Формы и методы педагогической диагностики	Периодичность проведения педагогической диагностики	Длительность проведения педагогической диагностики	Сроки проведения педагогической диагностики
Индивидуальные достижения детей в образовательной области: "Физическое развитие" Младший возраст	Наблюдение. Диагностика физической подготовленности. Качественные показатели техники основных видов движений	2 раза в год	2 недели во всех возрастных группах	С 3 по 16 сентября 2022 С 16 по 31 мая 2023
Индивидуальные достижения детей в образовательной области: "Физическое развитие" Средний возраст	Наблюдение. Диагностика физической подготовленности. Качественные показатели техники основных видов движений	2 раза в год	2 недели во всех возрастных группах	С 3 по 16 сентября 2022 С 16 по 31 мая 2023
Индивидуальные достижения детей в образовательной области: "Физическое развитие" Старший дошкольный возраст	Наблюдение. Диагностика физической подготовленности. Качественные показатели техники основных видов движений	2 раза в год	2 недели во всех возрастных группах	С 3 по 16 сентября 2022 С 16 по 31 мая 2023

2.4. Организация и формы взаимодействия с родителями (законными представителями) воспитанников

месяц	Темы	Группы	Формы работы
IX-2022г.	«Цели и задачи физического воспитания детей данного возраста»	Все группы	Выступление на родительских собраниях
X-2022 г.	«Папа, мама, я – спортивная семья!»	Группа № 8	Проведение семейного спортивного праздника
XI-2022г.	Здоровье, красота, спорт	Все группы	Занятие корригирующей гимнастикой (Гимнастика, направленная на формирование осанки)
XII-2022 г.	«Не стесняйся!» Развитие самооценки	Группа № 3, № 6, № 8	Тренинг
I-2023 г.	«Любимые виды зимних видов спорта»	Все группы	Выставка рисунков
II-2023 г.	Детский фитнес	Все группы	Практическое занятие
III-2023 г.	Урок - импровизация	Все группы	Игровая деятельность
IV-2023 г.	Путешествие в Спортландию	Группы № 3, № 6, № 8	Совместное с родителями и детьми старшего и подготовительного возраста физкультурное развлечение
V-2023 г.	Занятие - соревнования	Группы № 2, № 5, № 9	Проведение семейного спортивного праздника с родителями и детьми средней группы
VI-2023 г.	1.«Диагностика физического развития» 2.«Организация и проведение активного летнего отдыха детей и взрослых»	Все группы	1.Индивидуальные консультации с родителями по результатам диагностики физического развития. 2.Оформление информационного стенда

3. Организационный раздел рабочей программы

3.1. Объем образовательной нагрузки

Группы	Продолжительность одного занятия по физическому развитию	Количество образовательных занятий по физическому развитию <u>в неделю</u>
Группа младшего возраста	15 мин	3
Группы среднего возраста	20 мин	3
Группы старшего возраста	25 мин	3
Подготовительные к школе группы	30 мин	3

3.1.1. Режим двигательной активности детей ДООУ на неделю

Формы работы	Виды занятий	Количество и длительность занятий (в мин)			
		в зависимости от возраста детей			
		3-4 года	4-5 лет	5-6 лет	6-7 лет
Физкультурные занятия	В помещении	2 раза в неделю 15-20	2 раза в неделю 20-25	2 раза в неделю 25-30	2 раза в неделю 30-35
	На улице	1 раз в неделю 15-20	1 раз в неделю 20-25	1 раз в неделю 25-30	1 раз в неделю 30-35
Физкультурно-оздоровительная работа в режиме дня	Утренняя гимнастика	Ежедневно 5-6	Ежедневно 6-8	Ежедневно 8-10	Ежедневно 10-12
	Подвижные и спортивные игры и упражнения на прогулке	Ежедневно 2 раза (утром и вечером) 15-20	Ежедневно 2 раза (утром и вечером) 20-25	Ежедневно 2 раза (утром и вечером) 25-30	Ежедневно 2 раза (утром и вечером) 30-35
	Физкультминутки (в	3-5 ежедневно	3-5 ежедневно	3-5 ежедневно	3-5 ежедневно

	середине статического занятия)	в зависимости от вида и содержания занятий	в зависимости от вида и содержания занятий	в зависимости от вида и содержания занятий	в зависимости от вида и содержания занятий
	Занятия в бассейне	15-20	20-25	25-30	25-30
Активный отдых	Физкультурный досуг	1 раз в месяц 20	1 раз в месяц 20	1 раз в месяц 30-45	1 раз в месяц 40
	Физкультурный праздник	-	2 раза в год до 45 мин	2 раза в год до 60 мин	2 раза в год до 60 мин
	День здоровья	1 раз в квартал	1 раз в квартал	1 раз в квартал	1 раз в квартал
Самостоятельная двигательная деятельность	Самостоятельное использование физкультурного и спортивно-игрового оборудования	Ежедневно	Ежедневно	Ежедневно	Ежедневно
	Самостоятельные подвижные игры	Ежедневно	Ежедневно	Ежедневно	Ежедневно

3.2. Формы, способы, методы и средства работы с воспитанниками при реализации образовательной области «Физическое развитие»

	Содержание
1. Формы работы	<i>Занятие тренировочного типа, которое направлено на развитие двигательных функциональных возможностей детей. Тренировочные занятия включают многообразие движений (циклических, ритмических, акробатических и др.) и комплекс общеразвивающих упражнений с использованием тренажеров простого и сложного устройства. В занятие данного типа входят упражнения на спортивных комплексах, где</i>

	<p>дети выполняют такие движения, как лазанье по канату, шесту, веревочной лестнице и др.</p> <ul style="list-style-type: none"> • <i>Тематические занятия</i>, которые направлены на обучение дошкольников элементам спортивных игр и упражнений (бадминтон, городки, хоккей, настольный теннис, футбол, ходьба на лыжах, езда на велосипеде). Данный тип занятия в основном проводится на воздухе в зависимости от сезона. • <i>Сюжетные тематические занятия</i>, построенные на определенном сюжете, в процессе которого дети выполняют упражнения и основные движения на закрепление. • <i>Контрольно-проверочные занятия</i>, целью которых является выявление состояния двигательных умений и навыков у детей в основных видах движений (бег на скорость на 10 м с хода и на 30 м со старта, прыжки в длину с места, метание теннисного мяча вдаль (удобной рукой), бросание мяча вверх и ловля его, бросание набивного мяча весом 1 кг из-за головы двумя руками и т.д.). <ul style="list-style-type: none"> • <i>Физкультурно-оздоровительная работа в режиме дня</i> <p>-Утренняя гимнастика -Подвижные игры и физические упражнения на прогулке. -Физкультминутки -Физические упражнения после дневного сна. -Закаливающие мероприятия в сочетании с физическими упражнениями</p> <ul style="list-style-type: none"> • <i>Активный отдых</i> <p>-Детский туризм -Физкультурные досуги -Физкультурные праздники -Дни здоровья</p> <ul style="list-style-type: none"> • <i>Самостоятельная двигательная деятельность детей</i> как на прогулке, так и в групповом помещении под руководством воспитателя • <i>Индивидуальная работа с детьми</i>
<p>2. Средства работы</p>	<p>1. <i>Гигиенические факторы</i> (режим дня, гигиена одежды, обуви, гигиеническая обстановка, культурно-гигиенические навыки). Они повышают эффективность воздействия физических упражнений на организм ребенка, а также содействуют нормальной работе всех внутренних органов и систем.</p> <p>2. <i>Естественные силы природы</i> (солнце, вода, воздух) усиливают положительное</p>

	<p>воздействие физических упражнений на организм и повышают работоспособность ребенка, используются для его закаливания</p> <p>3. <i>Физические упражнения</i> - основное средство физического воспитания. Они используются для решения оздоровительных, образовательных и воспитательных задач, содействуют осуществлению умственного, нравственного, эстетического и трудового воспитания дошкольников, а также являются средством лечения при многих заболеваниях. Все эти средства физического воспитания имеют свои характеристики, методы и пути осуществления для детей разного возраста.</p> <ul style="list-style-type: none"> - во всех мероприятиях по физическому воспитанию следует основываться на знании анатомо-физиологических особенностей детей дошкольного возраста; - необходимо учитывать целостность и единство организма ребенка, которое проявляется в том, что всякое воздействие на любую часть тела вызывает реакцию всего организма. Не может быть изолированных реакций: центральная нервная система объединяет все системы организма в единое целое; - важное значение придается подвижным играм. Они являются не только средством физического воспитания здоровых детей, но и лечебным и оздоровительным средством для больных и ослабленных детей. Игра формирует нравственные качества ребенка, его характер; - необходим индивидуальный подход к каждому ребенку. Для этого следует знать не только силы и умения ребенка, но и учитывать, что они развиваются и формируются под воздействием воспитания. При этом нельзя выделять детей, которым отдельные движения даются легко и подчеркивать недостатки другого ребенка. Следует у всех детей воспитывать уверенность в своих способностях. Здесь особенно важна роль личности воспитателя, его отношение к физкультуре, гигиене, закаливанию.
<p>3. Способы работы</p>	<ul style="list-style-type: none"> • <i>Фронтальный способ.</i> Все дети одновременно выполняют одно и то же упражнение. Применяется при обучении детей ходьбе, бегу, в общеразвивающих упражнениях, в различных заданиях с мячом. • <i>Поточный способ.</i> Дети поточно друг за другом (с небольшим интервалом), передвигаются, выполняя заданное упражнение (равновесие – ходьба по шнуру, гимнастической скамейке; прыжки с продвижением вперед и т.д.). Этот способ позволяет педагогу корректировать действия детей, устранять ошибки и главное – оказывать страховку в случае необходимости. Данный способ широко используется для закрепления пройденного материала.

	<ul style="list-style-type: none"> • <i>Групповой способ.</i> Дети по указанию педагога распределяются на группы, каждая группа получает определенное задание и выполняет его. Одна группа занимается под руководством педагога, другие занимаются самостоятельно или в парах (с мячом). • <i>Индивидуальный способ.</i> Применяется при объяснении нового программного материала, когда на примере одного ребенка (наиболее подготовленного) дается показ и объяснение задания, внимание детей обращается на правильность выполнения техники упражнения, на возможные ошибки и неточности.
<p>4. Методы работы</p>	<p><i>Наглядные:</i></p> <ul style="list-style-type: none"> - наглядно – зрительные приемы (показ техники выполнения физических упражнений, использование наглядных пособий и физического оборудования, зрительные ориентиры); - наглядно – слуховые приемы (музыка) - тактильно – мышечные приемы (непосредственная помощь воспитателя). <p><i>Словесные:</i></p> <ul style="list-style-type: none"> - объяснения, пояснения, указания; - подача команд, распоряжений, сигналов; - вопросы к детям и поиск ответов; - образный сюжетный рассказ, беседа; - словесная инструкция. <p><i>Практические:</i></p> <ul style="list-style-type: none"> - выполнение и повторение упражнений без изменения и с изменениями; - выполнение упражнений в игровой форме; - выполнение упражнений в соревновательной форме; - самостоятельное выполнение упражнений на детском спортивном оборудовании в свободной игре.

3.3. Создание развивающей предметно - пространственной среды

Развивающая предметно-пространственная среда спортивного зала **содержательно насыщена и соответствует возрастным возможностям детей.** Образовательное пространство спортивного зала оснащено в соответствии с требованиями образовательных программ, реализуемых в дошкольном учреждении и создано таким образом, что дает возможность эффективно развивать **индивидуальность каждого ребенка с учетом его склонностей, интересов, уровня активности.**

Для основных видов движения: Гимнастическая скамейка, доска гладкая с зацепами, доска с ребристой поверхностью, дорожка – змейка (канат), коврик массажный, коврик со следочками, батут детский, скакалки, маты гимнастические, гимнастический мяч (фитбол), кегли, кольцоброс, мешочек с грузом, мяч набивной, мячи большие, мячи средние, мячи малые, мяч для волейбола, мяч для футбола, мяч для баскетбола, мишени

для метания настенные, кольцо баскетбольное, стенка гимнастическая деревянная, дуга большая, дуга средняя, дуга малая, туннель.

Для общеразвивающих упражнений: Флажки, кубики, ленточки, платочки, гимнастические палки, кегли, теннисные мячики, мячики массажные (суджок), обручи, султанчики, мячи средние, мячи малые, гантели.

Для подвижных игр и эстафет: маски-шапочки, кольца, обручи, кегли, ориентиры, кубики, мячики, клюшки, шайбы, ворота, пирамиды большие, платочки, прищепки, «гонзики» (пальчиковая гимнастика), муляжи овощей и фруктов, ракетки для бадминтона, маленькие мячики: футбольный, баскетбольный, волейбольный, теннисные мячи (настольный, для большого тенниса). Маски из бумаги, морковки из ткани, машины нарисованные, рыбки и удочки деревянные самодельные, ориентиры для эстафет из бросового материала, самодельные ракеты, маленькие мячики: футбольный, баскетбольный, волейбольный для регби, теннисные мячики (настольный)

Все пространство предметно-пространственной среды и оборудование спортивного зала безопасное, эстетически привлекательное, здоровьесберегающее, развивающее, соответствует санитарно-гигиеническим требованиям и требованиям пожарной безопасности, с учетом свободного доступа детей к местам эвакуации. Спортивное оборудование зала **соответствует возрасту и росту детей.**

Безопасность: все спортивное оборудование и инвентарь изготовлено из безвредных для здоровья детей материалов и имеет документы, подтверждающие их происхождение и безопасность. Все приобретаемое оборудование соответствует обязательным требованиям, установленным техническими регламентами и национальными стандартами. Спортивное оборудование закреплено и проверено, на основании чего составлен акт испытания спортивного оборудования и инвентаря.

Все оснащение спортивного зала **эстетически привлекательно**, имеет современный дизайн, яркую окраску и изготовлено из современных материалов. Все оборудование и оснащение зала проходит санитарную обработку в соответствии с **нормами СанПиН** и могут быть подвержены влажной уборке и дезинфекции, рабочий инвентарь ежедневно промываются проточной водой с мылом. В спортивном зале **созданы все условия для сохранения психического и физического здоровья каждого ребенка** и обеспечение его эмоционального благополучия. Предметно-пространственная среда зала обеспечивает максимальную реализацию образовательного потенциала, способствует общению и совместной деятельности детей и взрослых.

Трансформируемость предметно-пространственной среды спортивного зала подразумевает возможность её изменения в зависимости от образовательной ситуации.

Спортивное оборудование зала размещено по периметру помещения благодаря этому остается максимальное пространство для активной двигательной деятельности и проведения НОД. В теплое время года зарядка и непосредственно образовательная деятельность провидится на спортивной площадке, так же используется и асфальтированная территория детского сада для проведения спортивных эстафет и кроссов для детей старшего дошкольного возраста. Во время проведения непосредственно образовательной деятельности дети могут легко пользоваться любым спортивным инвентарем и пособиями, которые располагаются на открытых полках и стеллажах находящихся в свободном доступе детей разных возрастных групп. Инвентарь можно перемещать, переставлять с одного места на другое в зависимости от образовательной ситуации, и поставленной задачи. Использование мягких красочных модулей помогает трансформировать пространство, а **полифункциональность** материалов помогает изменить его в зависимости от образовательной ситуации, например, те же мягкие модули

могут быть строительным материалом, средствами для плавания, служить ориентирами, или препятствиями в эстафете и подвижных играх.

Все пособия спортивного зала **полифункциональны** и пригодны для использования в разных видах детской активности. Спортивно – игровые пособия, спортивное оборудование, а также спортивный инвентарь **периодически меняется**, появляются новые спортивные пособия и предметы, стимулирующие игровую, двигательную и исследовательскую активность детей. В зависимости от времени года или проектной деятельности ГБДОУ в спортивном зале меняются наглядные и дидактические пособия, а так же игровой материал, также меняется и оформление фото стенда «Олимпийцы среди нас». Таким образом, развивающая **среда является вариативной**.

Предметно-пространственная среда спортивного зала спроектирована в соответствии с образовательной программой, реализуемой в ГБДОУ, с учетом **принципа интеграции образовательных областей**.

3.4. Методическое обеспечение образовательной деятельности (список литературы, ЭОР, др.)

№	Образовательная область по ФГОС	Общеобразовательные программы	Педагогические технологии
		Основные	
1.	Физическое развитие	«Образовательная программа дошкольного образования ГБДОУ № 61 Колпинского района Санкт-Петербурга»	1.Оздоровительная работа в ДОУ по программе «Остров здоровья»/Е.Ю.Александрова. – Волгоград:Учитель, 2007 2.Занятия, упражнения и игры с мячами, на мячах. Учебно-методическое пособие к Программе воспитания и обучения дошкольников/Под ред.Т.С.Овчинниковой – СПб:КАРО,2010 3.Физическая культура дошкольника в ДОУ. Программно-методическое пособие. – М.:Центр педагогического образования, 2007 4.Сборник подвижных игр. Для работы с детьми 2-7 лет/Автор-сост. Э.Я.Степаненкова – М.: Мозаика-Синтез, 2011 5.Организация занятий фитнесом системе дошкольного образования. Учебно-методическое пособие/М.Борисова – Москва:Обруч, 2014

4. Приложения

4.1. Перспективное планирование физкультурных развлечений по «Физическому развитию» на 2022-2023 учебный год

	Младшая группа	Средняя группа	Старшая группа	Подготовительная группа
Сентябрь	<p>«Курочка с цыплятами» Цель: Упражнять в беге, равновесии и ориентировке в пространстве. Создать положительно - эмоциональный настрой детей, вызвать интерес к занятиям спортом.</p>	<p>«Веселый мяч» Цель: Доставить детям удовольствие при выполнении физических упражнений. Развивать ловкость и глазомер при игре с мячом. Повторить игровые упражнения с бегом.</p>	<p>«Веселый стадион» Цель: Доставить детям удовольствие при выполнении физических упражнений. Развивать ловкость и глазомер во время игры с мячом. Закрепить умение передавать мяч за головой назад, прыгать с мячом зажатым между ног. Повторить игровые упражнения с бегом. Воспитывать смелость, находчивость.</p>	<p>«Спортландия» Цель: Доставить детям удовольствие при выполнении физических упражнений. Развивать ловкость и глазомер во время игры с мячом; закрепить умение передавать мяч за головой назад, прыгать с мячом, зажатым между ног. Повторить игровые упражнения с бегом. Воспитывать смелость, находчивость.</p>

<p>Октябрь</p>	<p>«Веселые зайчата» Цель: Совершенствовать навыки ходьбы и бега, упражнять в прыжках в высоту. Продолжать знакомить детей с окружающим миром. Учить разгадывать загадки. Доставить детям чувство радости.</p>	<p>«Путешествие в осенний лес» Цель: Продолжать расширять знания детей об окружающем мире, развивать фантазию, воображение. Воспитывать любовь к природе и бережное к ней отношение. Развивать физические качества (силу, ловкость, смелость, гибкость)</p>	<p>«В гостях у осени» Цель: Доставить детям удовольствие при выполнении физических упражнений. Закрепить умение продвигаться по кругу; повторить игровые упражнения с бегом, метанием. Развивать ловкость, быстроту, смелость.</p>	<p>«Осенние гуляния» Цель: Знакомить с русскими народными играми, забавами и народными традициями. Закреплять навыки выполнения русских танцевальных движений. Развивать самостоятельность и умение импровизировать.</p>
		<p>Доставить детям чувство радости.</p>		
<p>Ноябрь</p>	<p>«Колобок» Цель: Вызвать положительный эмоциональный отклик. Дать родителям возможность увидеть возможности и способности</p>	<p>«Как звери готовятся к зиме» Цель: Продолжать знакомить детей с окружающим миром. Совершенствовать навыки ходьбы и бега. Упражнять в</p>	<p>«Сказочные эстафеты» Цель: Вызвать положительный, эмоциональный настрой, устойчивый интерес к занятиям спортом, Упражнять в равновесии, беге</p>	<p>«Веселые старты» Цель: Способствовать пропаганде здорового образа жизни среди детей и их родителей; популяризации активных форм отдыха; укреплению морального</p>

	ребенка. Дать возможность родителям и детям заниматься совместно физкультурой.	подбрасывании и ловле мяча. Доставить детям чувство радости.	прыжках. Развивать быстроту, ловкость, смелость. Воспитывать чувства коллективизма и взаимовыручки.	облика семьи; проявлению у детей и взрослых физической закалки, духа коллективизма. Развивать у детей физические качества: быстроту, смелость, выносливость. Воспитывать дружелюбие, чувство сопереживания, ответственности, дисциплинированности.
Декабрь	<p>«В гости к мишкам» Цель: Продолжать знакомить детей с природными явлениями; воспитывать любовь к природе и желание ее беречь; совершенствовать навыки ходьбы и бега; упражнять в ползании. Доставить детям радость.</p>	<p>«Зимние забавы» Цель: Расширять знания детей об окружающем мире. Совершенствовать навыки ходьбы и бега. Упражнять в подбрасывании и ловле мяча. Доставить детям чувства радости.</p>	<p>«Зимние игры» Цель: Формировать двигательные умения и навыки. Развивать физические качества (силу, быстроту, выносливость). Воспитывать целеустремленность. Доставить детям радость.</p>	<p>«Если хочешь быть здоровым» Цель: Создать радостное, бодрое настроение, желание играть в совместные игры. Упражнять в беге, прыжках, метании. Развивать ловкость, быстроту, смелость. Воспитывать доброжелательность.</p>
Январь	<p>«Встреча со Снеговиком» Цель: Совершенствовать навыки ходьбы и бега. Упражнять в метании, прыжках. Закреплять</p>	<p>«Путешествие в зимний лес» Цель: Совершенствовать навыки ходьбы и бега. Упражнять в ползании. Продолжать знакомить с</p>	<p>«Чем зимою нам заняться?» Цель: Закрепить знания о зимних видах спорта и развлечениях. Развивать внимание,</p>	<p>«Страна зимних игр и развлечений» Цель: Закрепить знания детей о зимних видах спорта. Способствовать развитию</p>

	знания детей в названии и определении времен года. Развивать внимание. Доставить детям чувство радости.	зимними явлениями природы. Воспитывать любовь к природе и желание ее беречь.	выразительность движений, подвижность суставов. Формировать умение создавать образ в движении. Воспитывать интерес к спорту, желание заниматься им.	выразительности речи, мимики и движений. Развивать ловкость, быстроту, смелость, внимание, выразительность движений. Воспитывать желание заниматься спортом, чувство товарищества и спортивный характер.
Февраль	«Летчики» Цель: Упражнять в беге, равновесии, спрыгивании, прыжках. Развивать ловкость, быстроту. Воспитывать желание быть похожими на храбрых летчиков.	«Хочется мальчишкам в армии служить!» Цель: Создать радостное, бодрое настроение. Совершенствовать двигательные умения. Формировать интерес и потребность в занятиях спортом. Развивать ловкость, быстроту, силу, смекалку.	«Будем в армии служить!» Цель: Упражнять в беге, прыжках, метании. Развивать быстроту, ловкость, смелость, глазомер. Воспитывать любовь и уважение к профессии военного, чувства коллективизма и взаимовыручки, ответственности.	«Слава армии Российской!» Цель: Совершенствовать двигательные способности; упражнять в равновесии, беге прыжках. Развивать быстроту, ловкость, смелость. Воспитывать любовь и уважение к профессии военного, чувства коллективизма и взаимовыручки.
Март	«Пришла весна, разбудим мишку ото сна» Цель: . Закрепить умение бросать мяч об пол (вверх) и ловить его двумя	«Федорино горе» Цель: Упражнять в равновесии, умении сохранять правильную	«Весенние старты» Цель: Совершенствовать навыки ходьбы и бег. Упражнять в подбрасывании,	«Юные олимпийцы» Цель: Приобщить детей к традициям большого спорта; продолжать укреплять здоровье

<p>Март</p>	<p>руками. Развивать устойчивое равновесие при ходьбе по гимнастической скамейке и массажным дорожкам. Совершенствовать навык прыжков через предметы. Воспитывать желание заниматься физическими упражнениями.</p>	<p>осанку, спрыгивании со скамейки и подпрыгивании вверх с доставанием предмета. Развивать внимание, ловкость, выносливость. Доставить детям чувство радости.</p>	<p>отбивании, ловле и прокатывании мяча. Воспитывать волю к победе, командные качества (чувство долга, ответственности). Доставить детям радость.</p>	<p>детей; учить не только получать радость от своих результатов, но и переживать за товарищей. выявить спортивные интересы, склонности и способности дошкольников; развивать быстроту, ловкость, силу, точность, выносливость; воспитывать волевые качества, развивать стремление к победе и уверенность в своих силах.</p>
<p>Апрель</p>	<p>«Мы растем здоровыми!» Цель: Создать радостное, бодрое настроение, желание играть в совместные игры. Упражнять в беге, прыжках, метании. Развивать ловкость, быстроту, смелость. Воспитывать доброжелательность.</p>	<p>«Мы растем здоровыми, красивыми, счастливыми!» Цель: Формировать навыки здорового образа жизни. Закрепить выполнение основных движений: бега, прыжков, метания. Развивать умение ориентироваться в пространстве. Доставить детям чувство радости.</p>	<p>«Ловкие, сильные, смелые!» Цель: Развивать умение ставить перед собой цель и достигать ее, преодолевая препятствия; совершенствовать двигательные качества (ловкость, быстроту, выносливость); развивать умение ориентироваться в пространстве; воспитывать командные качества; доставить</p>	<p>«В здоровом теле – здоровый дух!» Цель: Прививать любовь к спорту и физкультурным упражнениям. Развивать быстроту, ловкость, силу. Подвести детей к пониманию того, что каждый человек должен сам заботиться о своем здоровье с детства. Повышать защитные силы организма через массаж, дыхательную гимнастику. Закрепить</p>

			детям чувство радости.	знания о необходимости наличия витаминов в организме человека, о полезных продуктах, в которых содержатся витамины. Доставить детям чувство радости.
Май	«Веселые лягушки» Цель: Доставить детям удовольствие при выполнении физических упражнений. Упражнять в ходьбе, беге, прыжках. Развивать ориентировку в пространстве.	«Веселый обруч» Цель: Доставить детям удовольствие при выполнении физических упражнений; развивать ловкость и глазомер во время игры с обручем; повторить игровые упражнения с бегом, прыжками; воспитывать смелость, находчивость	«Зеленая страна» Цель: Совершенствовать двигательные способности детей. Упражнять в ходьбе, беге, прыжках, метании. Воспитывать любовь к природе. Доставить детям чувство радости.	«Джунгли зовут!» Цель: Вызвать положительный, эмоциональный настрой, устойчивый интерес к занятиям спортом. Упражнять в равновесии, беге прыжках. Развивать быстроту, ловкость, смелость. Воспитывать чувства коллективизма и взаимовыручки.

